



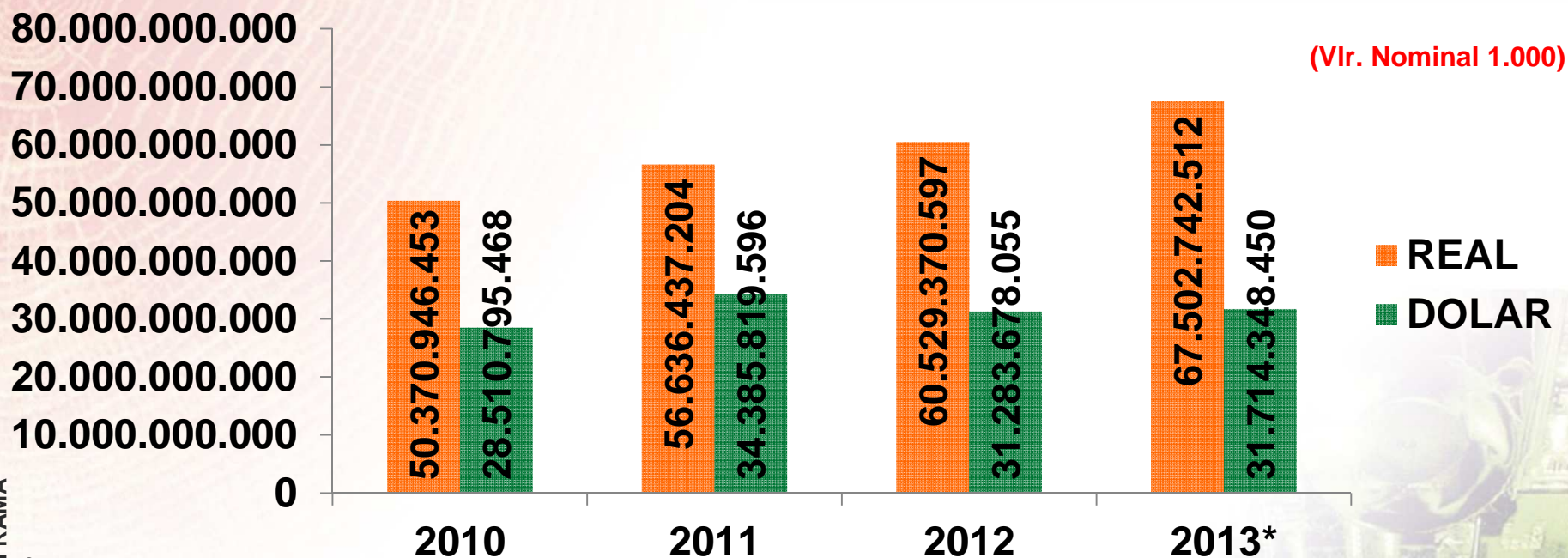
*AMAZON STATE  
INDUSTRY CENTER*

# **INDICADORES INDUSTRIAIS ZFM**

**OUTUBRO/2013**

## FATURAMENTO TOTAL DO POLO INDUSTRIAL DE MANAUS (\*) (JAN / OUT)

AMAZON STATE  
INDUSTRY CENTER



### Destaques

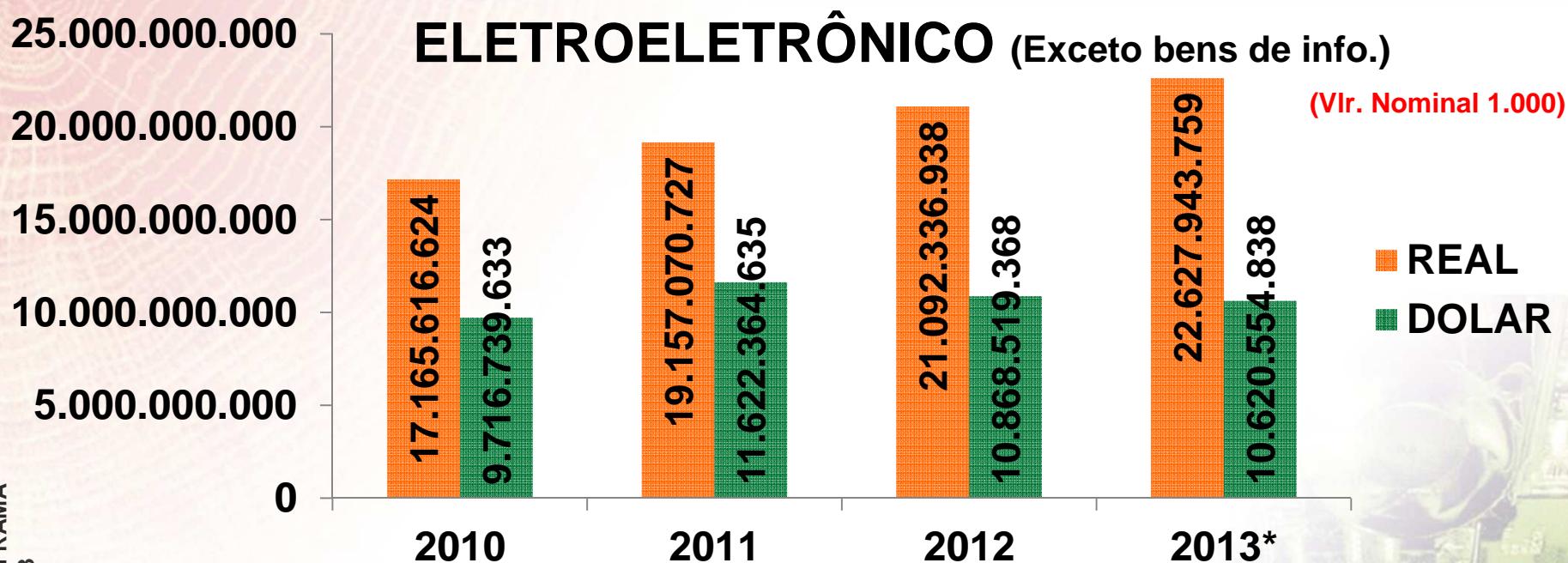
2011 / 2010 : Em real = **12,44%** Em dólar = **20,61%**

2012 / 2011: Em real = **6,87%** Em dólar = **- 9,02%**

2013 / 2012: Em real = **11,52%** Em dólar = **1,38%**

## FATURAMENTO DO PIM, POR SUBSETORES DE ATIVIDADES (\*) (JAN / OUT)

AMAZON STATE  
INDUSTRY CENTER



Fonte: COISE/CGPRO/SAP – SUFRAMA  
(\*) Dados Parciais: Outubro/2013

### Destaques

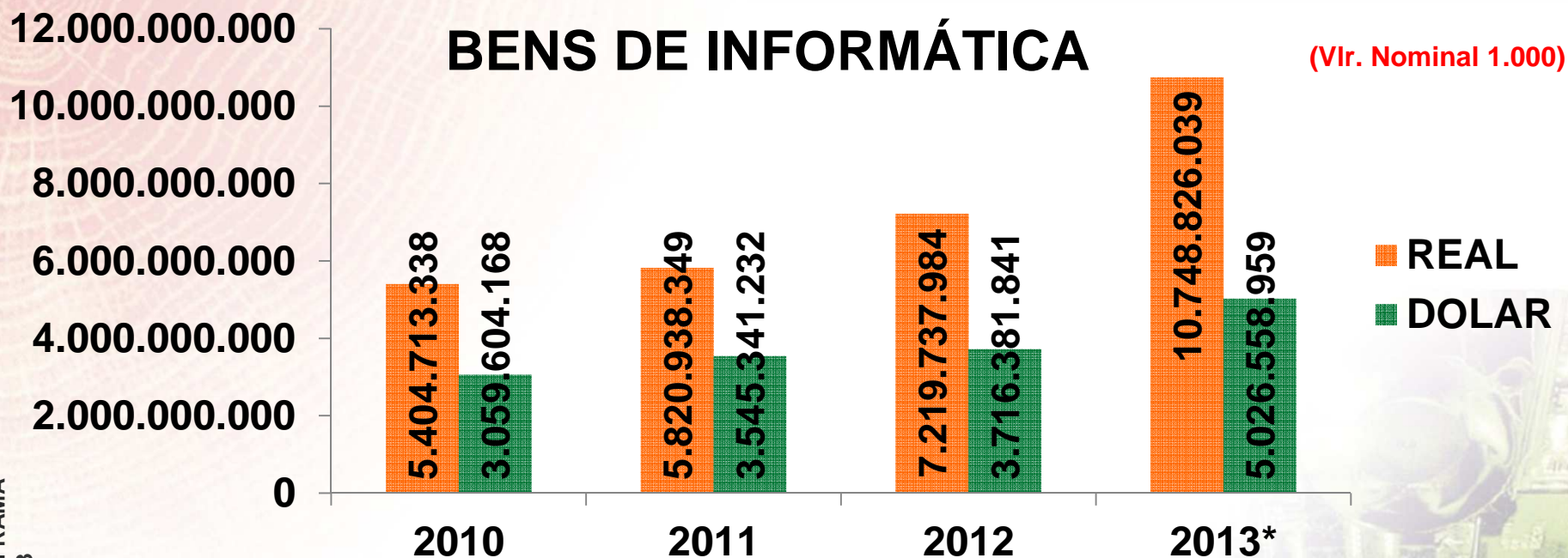
2011 / 2010 : Em real = **11,60%** Em dólar = **19,61%**

2012 / 2011: Em real = **10,10%** Em dólar = **- 6,49%**

2013 / 2012: Em real = **7,28%** Em dólar = **- 2,28%**

## FATURAMENTO DO PIM, POR SUBSETORES DE ATIVIDADES (\*) (JAN / OUT)

AMAZON STATE  
INDUSTRY CENTER



Fonte: COISE/CGPRO/SAP – SUFRAMA  
(\*) Dados Parciais: Outubro/2013

### Destques

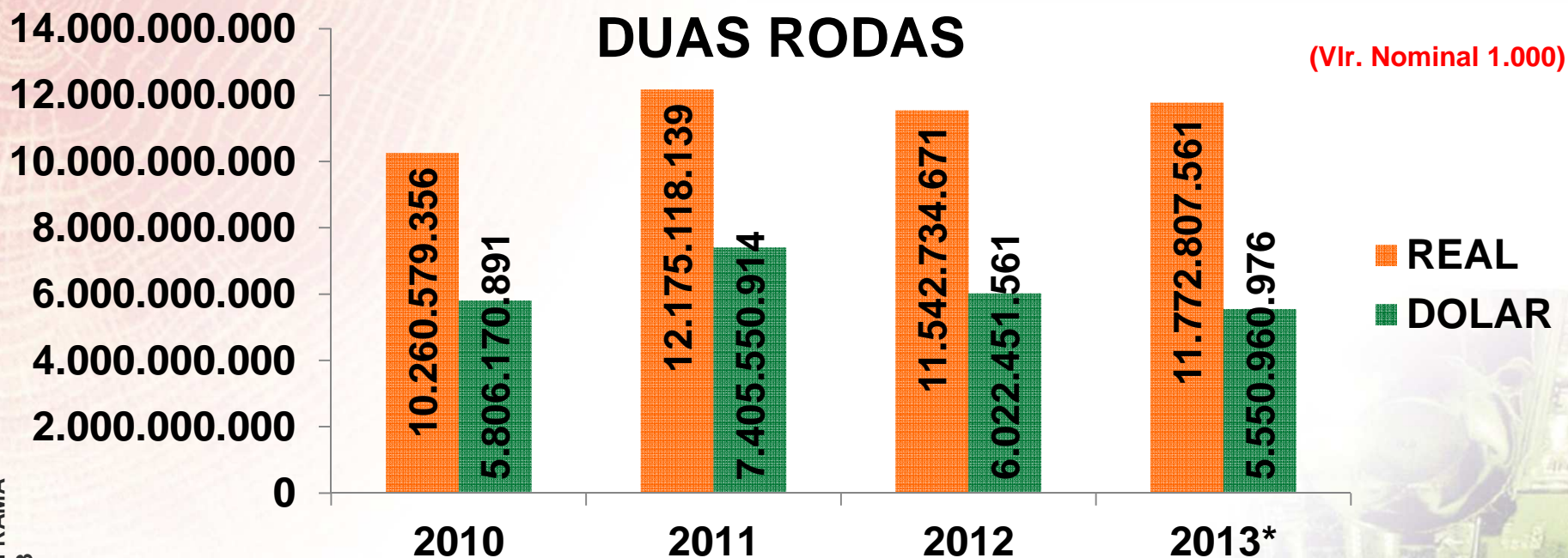
2011 / 2010 : Em real = **7,70%** Em dólar = **15,88%**

2012 / 2011: Em real = **24,03%** Em dólar = **4,82%**

2013 / 2012: Em real = **48,88%** Em dólar = **35,25%**

## FATURAMENTO DO PIM, POR SUBSETORES DE ATIVIDADES (\*) (JAN / OUT)

AMAZON STATE  
INDUSTRY CENTER



Fonte: COISE/CGPRO/SAP – SUFRAMA  
(\*) Dados Parciais: Outubro/2013

### Destques

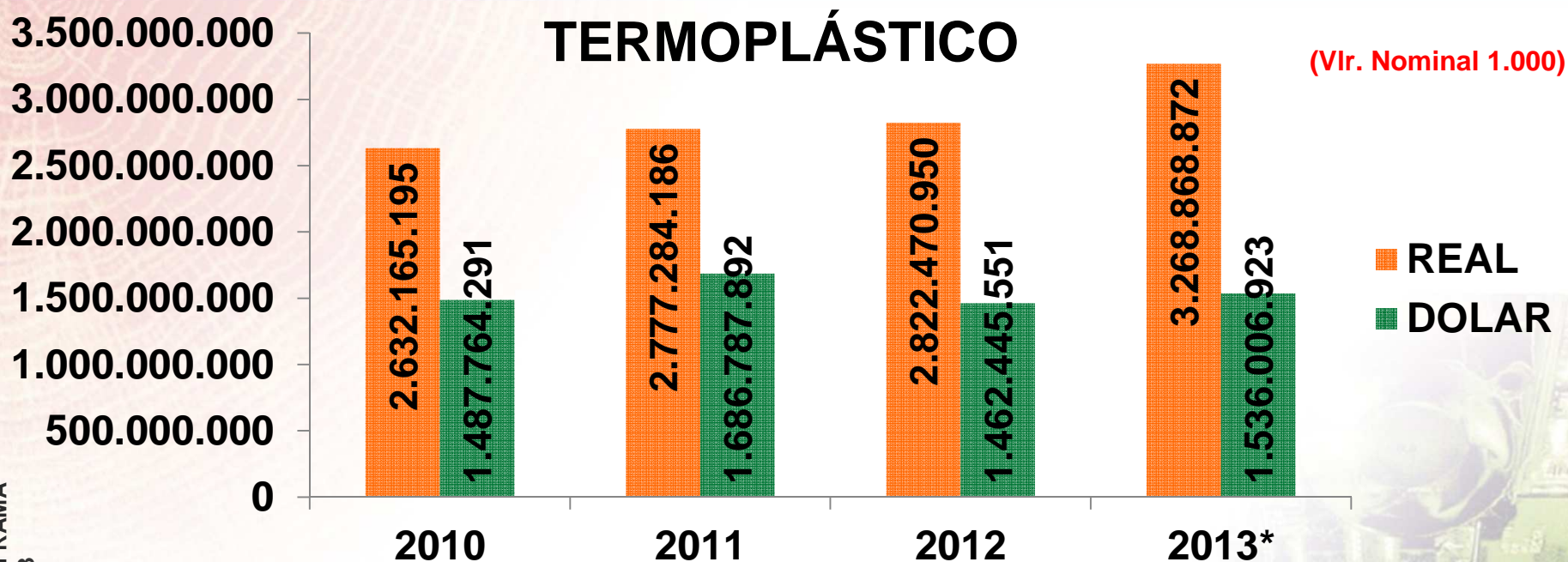
2011 / 2010 : Em real = **18,66%** Em dólar = **27,55%**

2012 / 2011: Em real = **- 5,19%** Em dólar = **- 18,68%**

2013 / 2012: Em real = **1,99%** Em dólar = **- 7,83%**

## FATURAMENTO DO PIM, POR SUBSETORES DE ATIVIDADES (\*) (JAN / OUT)

AMAZON STATE  
INDUSTRY CENTER



Fonte: COISE/CGPRO/SAP – SUFRAMA  
(\*) Dados Parciais: Outubro/2013

### Destques

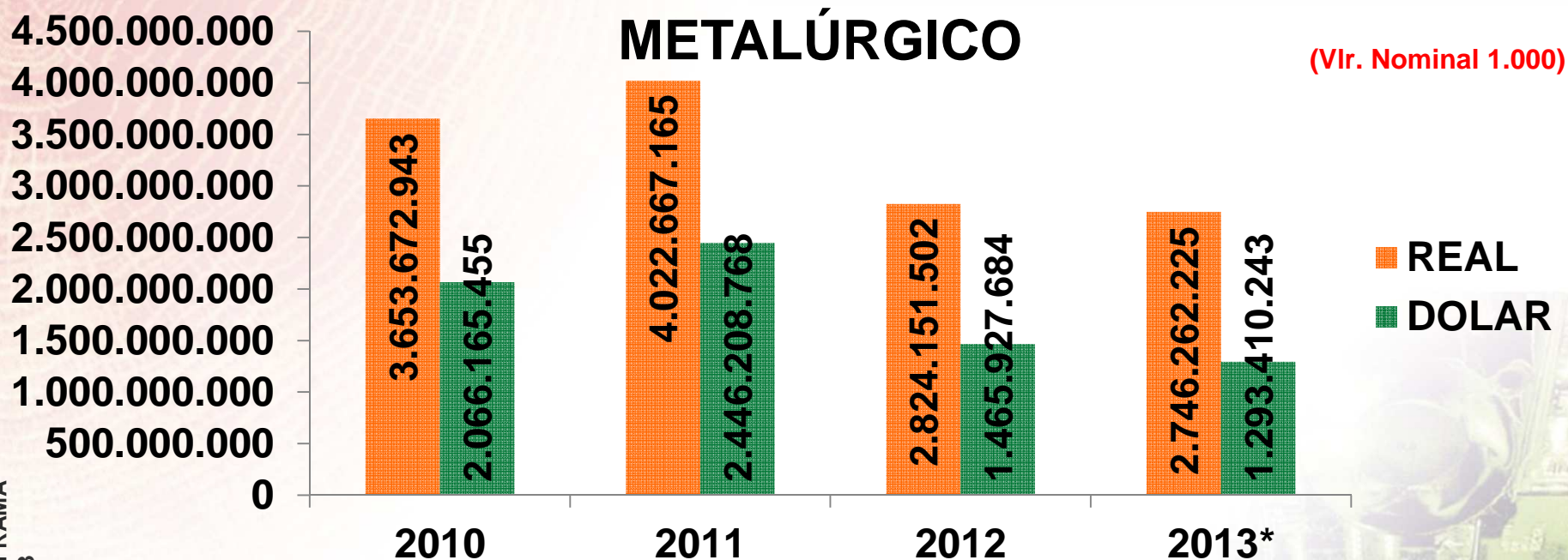
2011 / 2010 : Em real = **5,51%** Em dólar = **13,38%**

2012 / 2011: Em real = **1,63%** Em dólar = **- 13,30%**

2013 / 2012: Em real = **15,82%** Em dólar = **5,03%**

## FATURAMENTO DO PIM, POR SUBSETORES DE ATIVIDADES (\*) (JAN / OUT)

AMAZON STATE  
INDUSTRY CENTER



### Destques

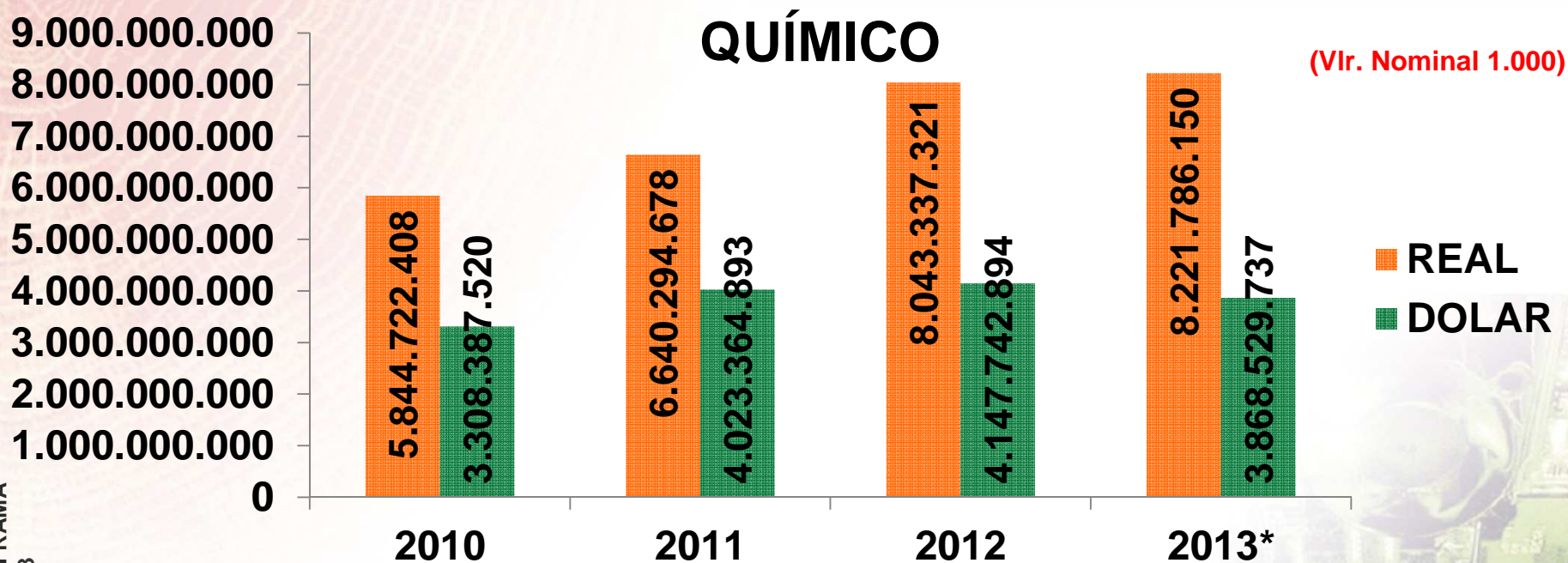
2011 / 2010 : Em real = **10,10%** Em dólar = **18,39%**

2012 / 2011: Em real = **- 29,79%** Em dólar = **- 40,07%**

2013 / 2012: Em real = **- 2,76%** Em dólar = **- 11,77%**

## FATURAMENTO DO PIM, POR SUBSETORES DE ATIVIDADES (\*) (JAN / OUT)

AMAZON STATE  
INDUSTRY CENTER



### Destques

2011 / 2010 : Em real = **13,61%** Em dólar = **21,61%**

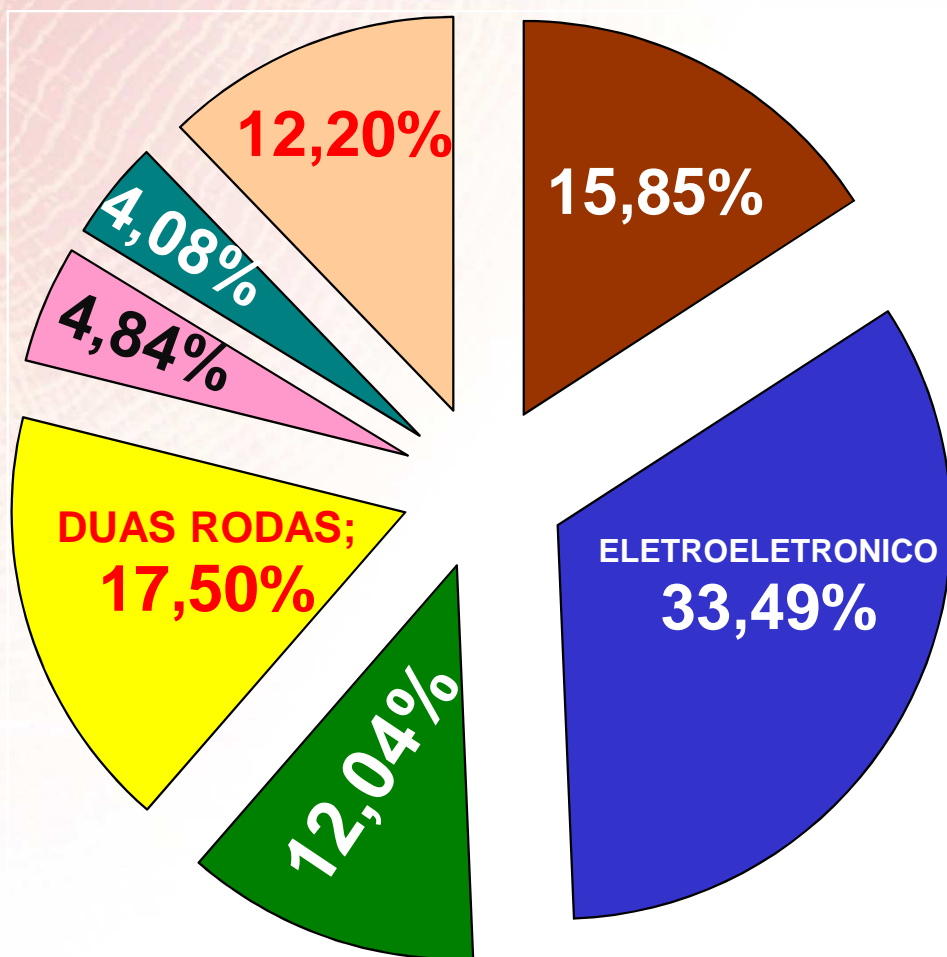
2012 / 2011: Em real = **21,13%** Em dólar = **3,09%**

2013 / 2012: Em real = **2,22%** Em dólar = **- 6,73%**



# PARTICIPAÇÃO DOS SUBSETORES NO FATURAMENTO DO PIM (\*) (JAN / OUT)

AMAZON STATE  
INDUSTRY CENTER



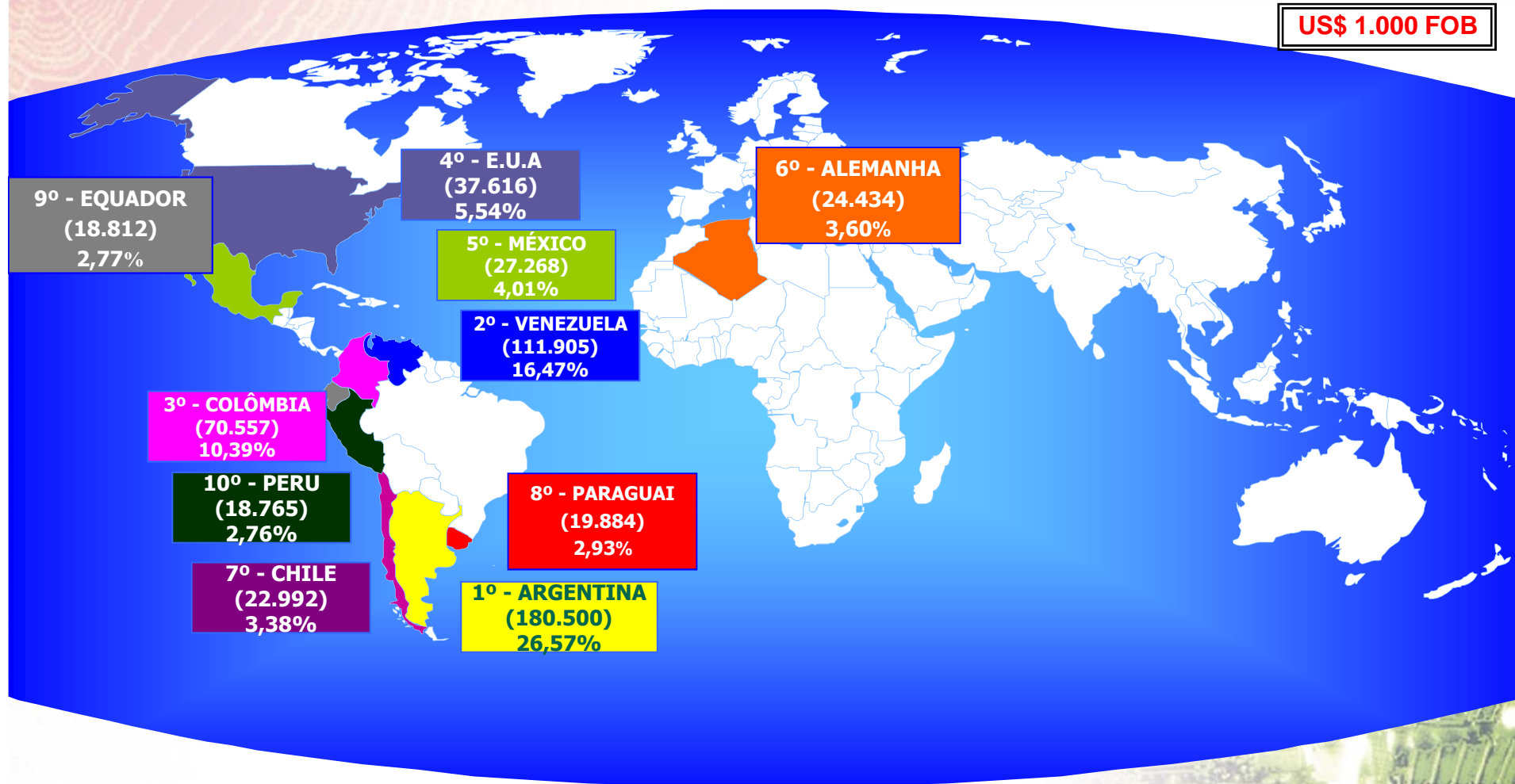
(Calculado sobre os Valores em R\$)

- INFORMÁTICA
- ELETROELETRONICO
- OUTROS
- DUAS RODAS
- TERMOPLÁSTICO
- METALÚRGICO
- QUÍMICO

# PRINCIPAIS DESTINOS DAS EXPORTAÇÕES DO PIM (\*) (JAN / OUT)

AMAZON STATE  
INDUSTRY CENTER

US\$ 1.000 FOB



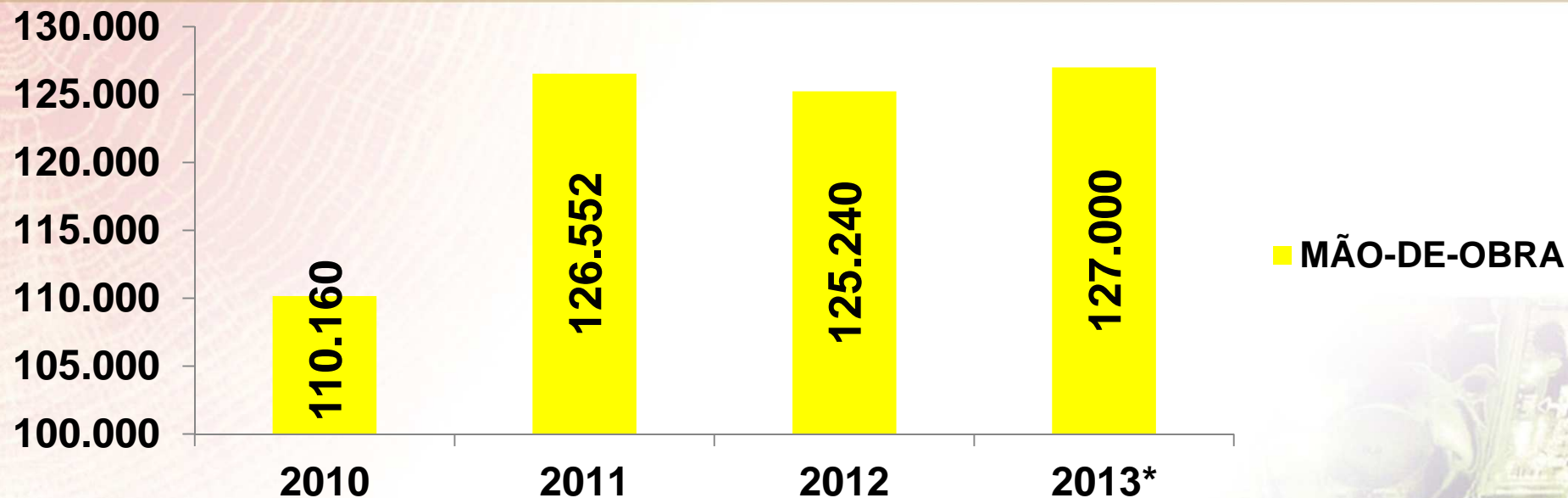
Fonte: SUFRAMA – MDIC/SECEX/SISTEMA ALICE

(\*) Dados Parciais: Outubro/2013

# EVOLUÇÃO MÃO-DE-OBRA DO PIM (\*)

## MÉDIA MENSAL DE MÃO-DE-OBRA (JAN / OUT)

AMAZON STATE  
INDUSTRY CENTER



### Destaques

2011 / 2010: **14,88%**

2012 / 2011: **- 1,04%**

2013 / 2012: **1,41%**



AMAZON STATE  
INDUSTRY CENTER

**SECRETARIA - CIEAM**  
E-mail: [secretaria@cieam.com.br](mailto:secretaria@cieam.com.br)

Rua Acre, 26 - 4º andar - Vieiralves - CEP. 69053-130 - Manaus - Amazonas - Fone: (+55.92) 3627-3800 - Fax: (+55.92) 3627-3814  
e-mail: [secretaria@cieam.com.br](mailto:secretaria@cieam.com.br) - [www.cieam.com.br](http://www.cieam.com.br) - CNPJ. 04.603.213/0001-69