



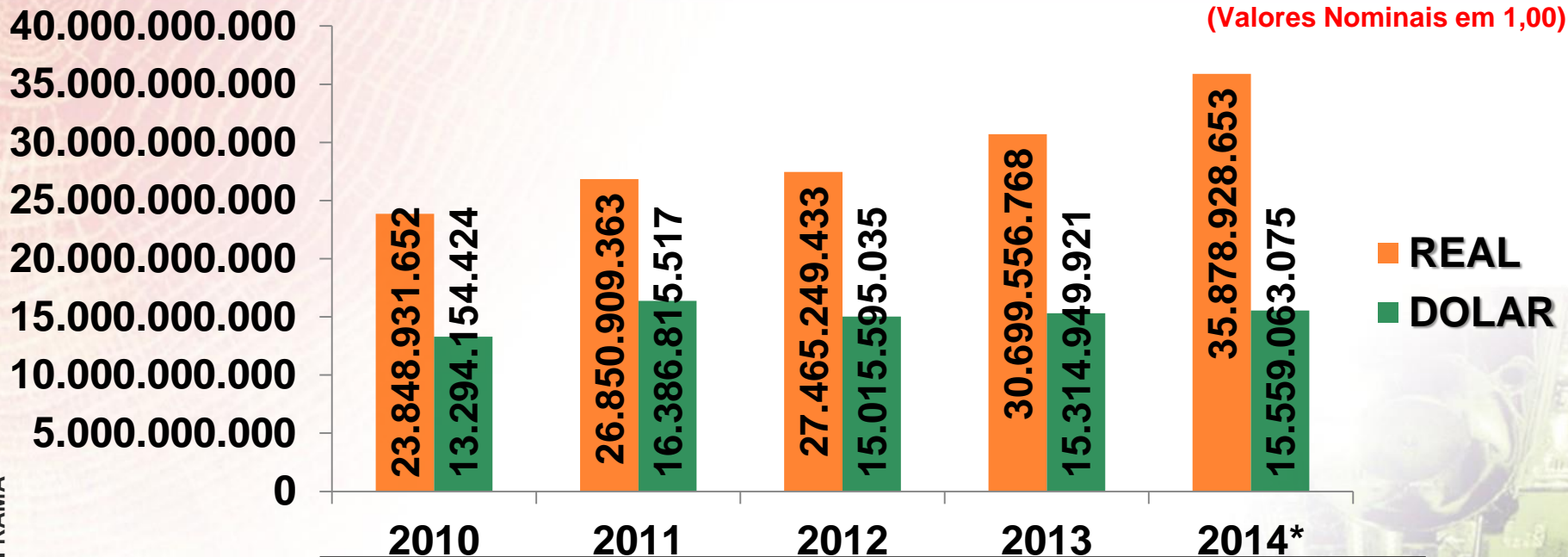
*AMAZON STATE
INDUSTRY CENTER*

INDICADORES INDUSTRIAIS ZFM

MAIO/2014

FATURAMENTO TOTAL DO POLO INDUSTRIAL DE MANAUS (*) (JAN / MAI)

AMAZON STATE
INDUSTRY CENTER



Destaques

2011 / 2010 : Em real = **12,59%** Em dólar = **23,26%**

2012 / 2011: Em real = **2,29%** Em dólar = **- 8,37%**

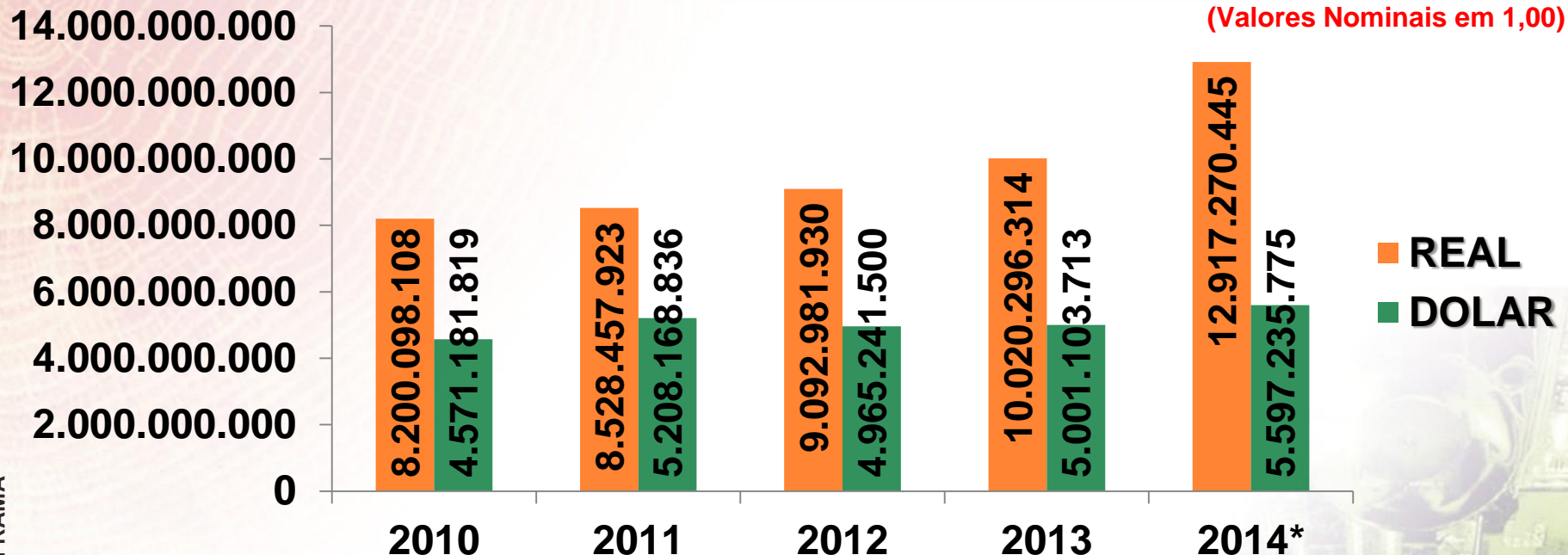
2013 / 2012: Em real = **11,78%** Em dólar = **1,99%**

2014 / 2013: Em real = **16,87%** Em dólar = **1,59%**

FATURAMENTO POR SUBSETORES DE ATIVIDADES (*) (JAN / MAI)

AMAZON STATE
INDUSTRY CENTER

ELETROELETRÔNICO (Exceto bens de info.)



Destaques

2011 / 2010 : Em real = **4,00%** Em dólar = **13,93%**

2012 / 2011: Em real = **6,62%** Em dólar = **- 4,66%**

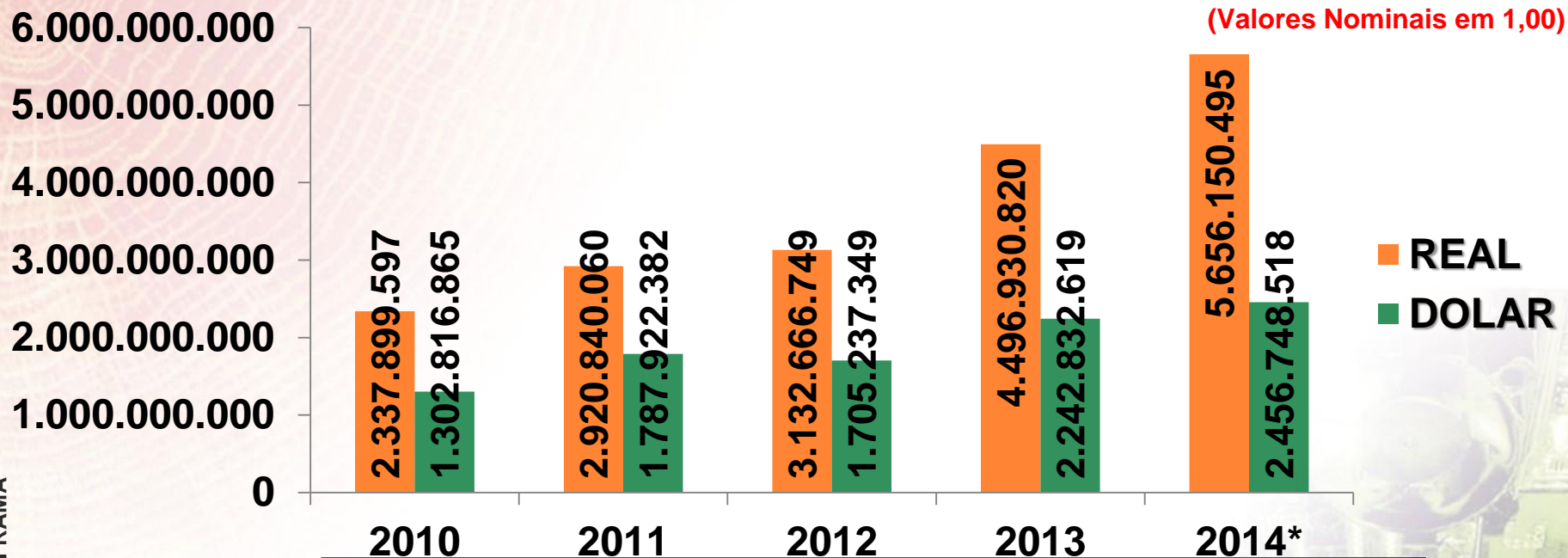
2013 / 2012: Em real = **10,20%** Em dólar = **0,72%**

2014 / 2013: Em real = **28,91%** Em dólar = **11,92%**

FATURAMENTO POR SUBSETORES DE ATIVIDADES (*) (JAN / MAI)

AMAZON STATE
INDUSTRY CENTER

BENS DE INFORMÁTICA



Destaques

2011 / 2010 : Em real = **24,93%** Em dólar = **37,24%**

2012 / 2011: Em real = **7,25%** Em dólar = **- 4,62%**

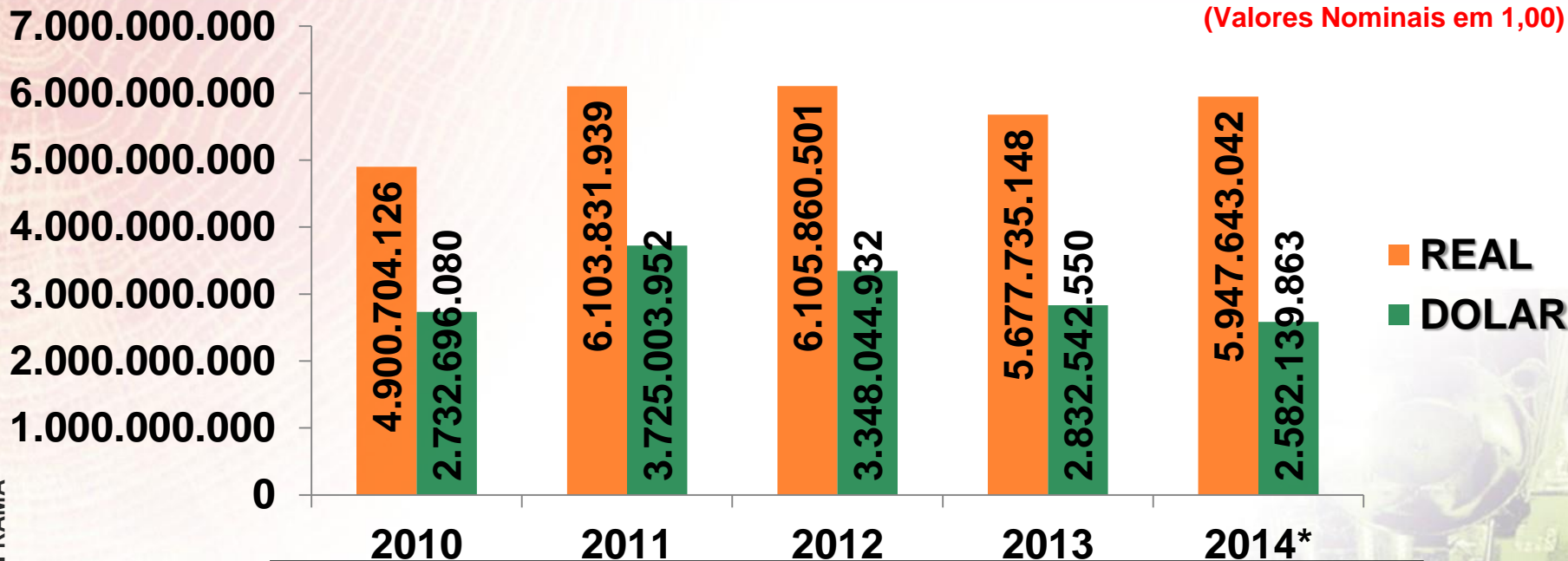
2013 / 2012: Em real = **43,55%** Em dólar = **31,53%**

2014 / 2013: Em real = **25,78%** Em dólar = **9,54%**

FATURAMENTO POR SUBSETORES DE ATIVIDADES (*) (JAN / MAI)

AMAZON STATE
INDUSTRY CENTER

DUAS RODAS



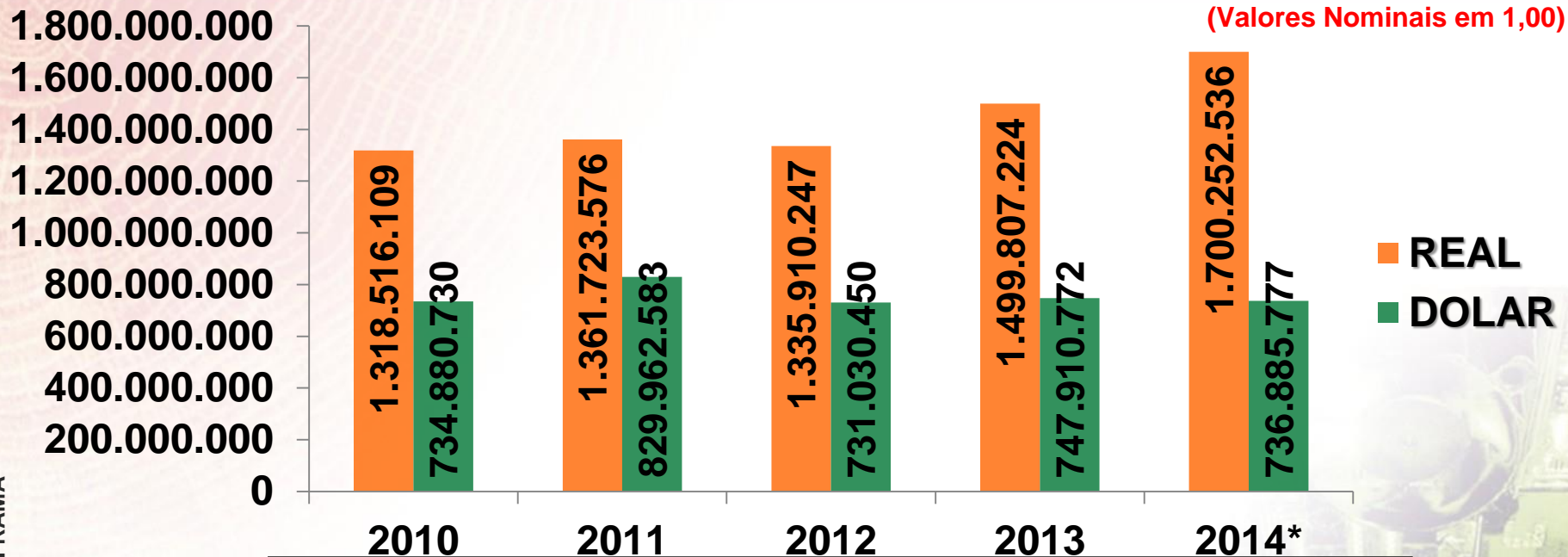
Destaques

2011 / 2010 : Em real = 24,55%	Em dólar = 36,31%
2012 / 2011: Em real = 0,03%	Em dólar = - 10,12%
2013 / 2012: Em real = - 7,01%	Em dólar = - 15,40%
2014 / 2013: Em real = 4,75%	Em dólar = - 8,84%

FATURAMENTO POR SUBSETORES DE ATIVIDADES (*) (JAN / MAI)

AMAZON STATE
INDUSTRY CENTER

TERMOPLÁSTICO



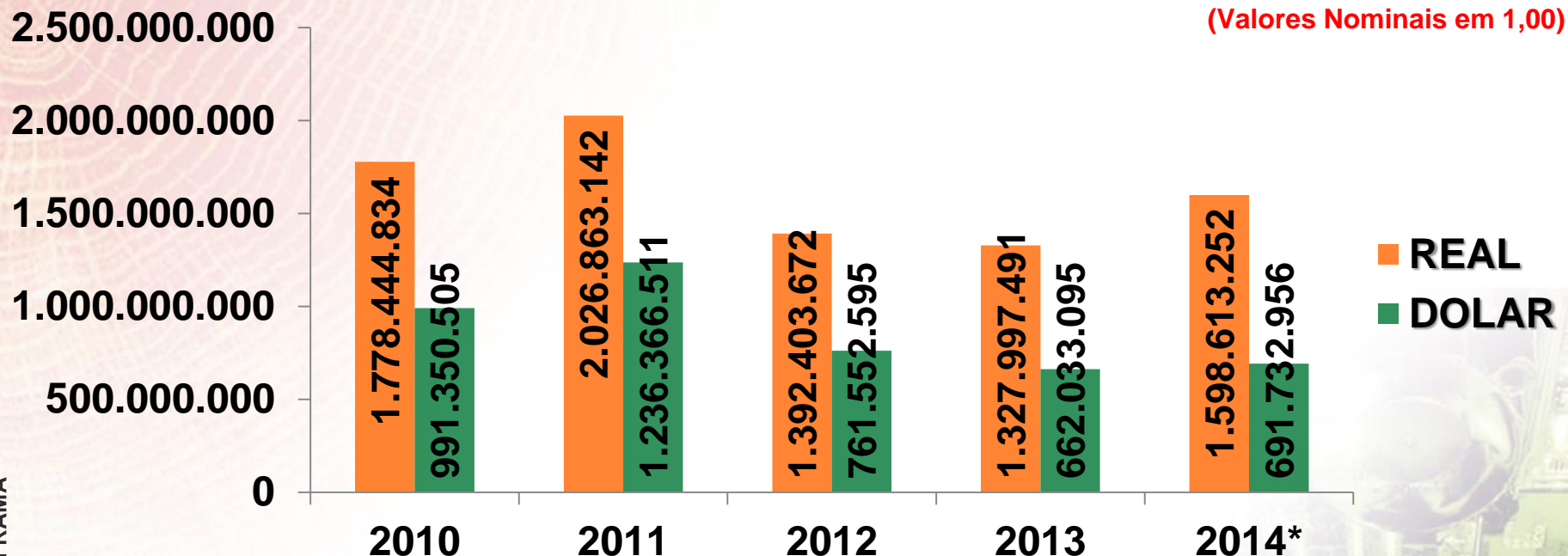
Destaques

2011 / 2010 : Em real = 3,28%	Em dólar = 12,94%
2012 / 2011: Em real = - 1,90%	Em dólar = - 11,92%
2013 / 2012: Em real = 12,27%	Em dólar = 2,31%
2014 / 2013: Em real = 13,36%	Em dólar = - 1,47%

FATURAMENTO POR SUBSETORES DE ATIVIDADES (*) (JAN / MAI)

AMAZON STATE
INDUSTRY CENTER

METALÚRGICO



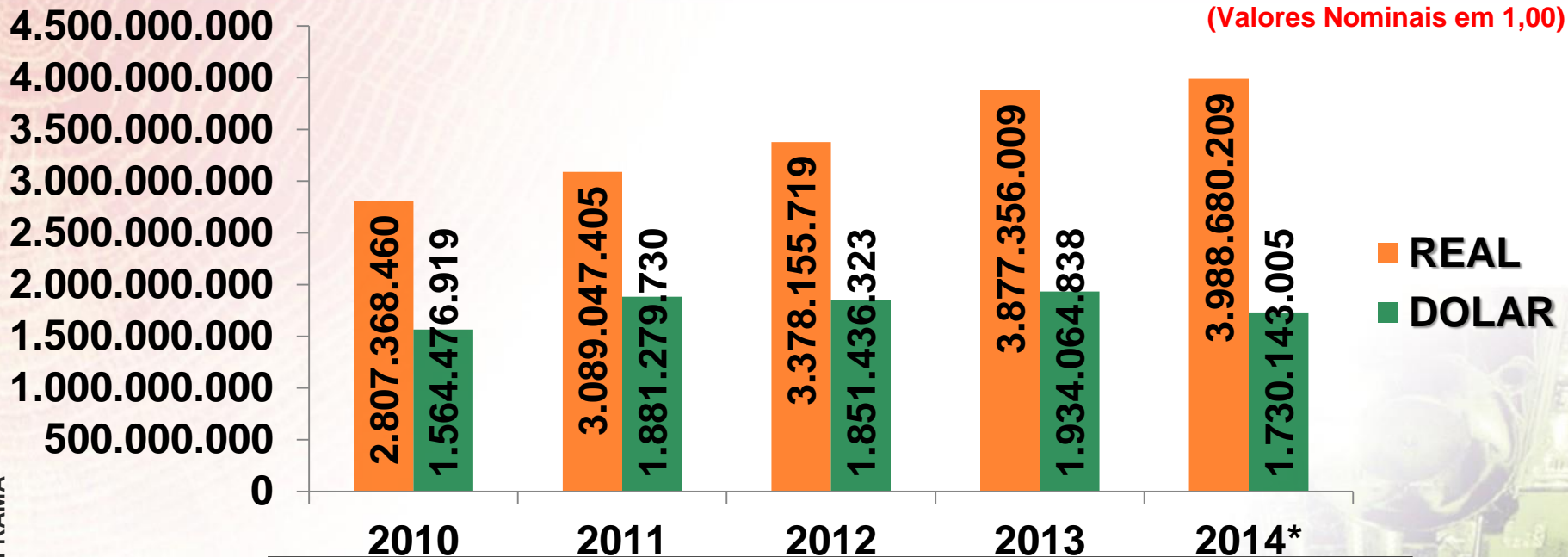
Destaques

2011 / 2010 : Em real = 13,97%	Em dólar = 24,72%
2012 / 2011: Em real = - 31,30%	Em dólar = - 38,40%
2013 / 2012: Em real = - 4,63%	Em dólar = - 13,07%
2014 / 2013: Em real = 20,38%	Em dólar = 4,49%

FATURAMENTO POR SUBSETORES DE ATIVIDADES (*) (JAN / MAI)

AMAZON STATE
INDUSTRY CENTER

QUÍMICO



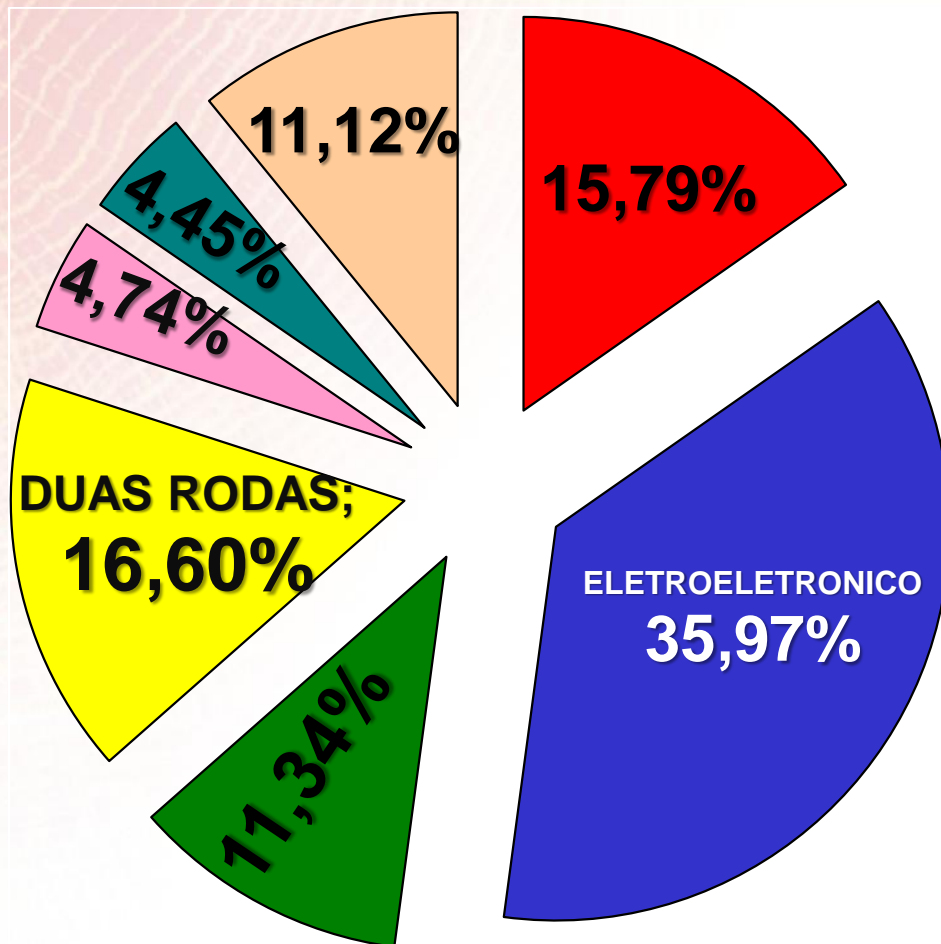
Destaques

2011 / 2010 : Em real = 10,03%	Em dólar = 20,25%
2012 / 2011: Em real = 9,36%	Em dólar = - 1,59%
2013 / 2012: Em real = 14,78%	Em dólar = 4,46%
2014 / 2013: Em real = 2,87%	Em dólar = - 10,54%

PARTICIPAÇÃO DOS SUBSETORES NO FATURAMENTO DO PIM (*) (JAN / MAI)

AMAZON STATE
INDUSTRY CENTER

(Calculado sobre os Valores em R\$)



- INFORMÁTICA
- ELETROELETRONICO
- OUTROS
- DUAS RODAS
- TERMOPLÁSTICO
- METALÚRGICO
- QUÍMICO

EVOLUÇÃO MÃO-DE-OBRA DO PIM (*)

MÉDIA MENSAL DE MÃO-DE-OBRA (JAN / ABR)

AMAZON STATE
INDUSTRY CENTER

ANO	MÃO DE OBRA			MÉD. MENSAL DE MÃO DE OBRA	MÉD. MENSAL DE EMPRESA
	ADMISSÕES	DEMISSÕES	SALDO		
2010	47.008	36.475	10.533	103.663	431
2011	62.299	45.495	16.804	119.985	448
2012	46.933	52.370	- 5.437	120.288	467
2013	57.287	50.382	6.942	121.614	478
2014*	21.386	24.912	- 3.526	123.830	475

SECRETARIA - CIEAM
E-mail: secretaria@cieam.com.br