



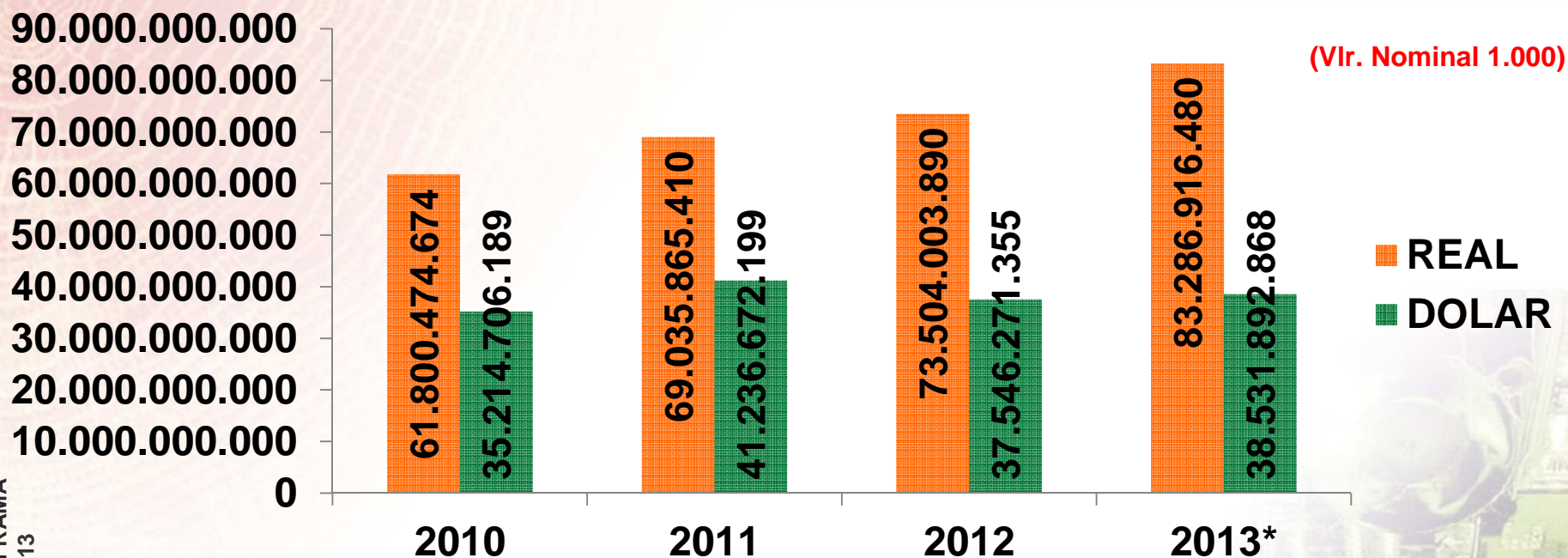
*AMAZON STATE
INDUSTRY CENTER*

INDICADORES INDUSTRIAIS ZFM

DEZEMBRO/2013

FATURAMENTO TOTAL DO POLO INDUSTRIAL DE MANAUS (*) (JAN / DEZ)

AMAZON STATE
INDUSTRY CENTER



Destaques

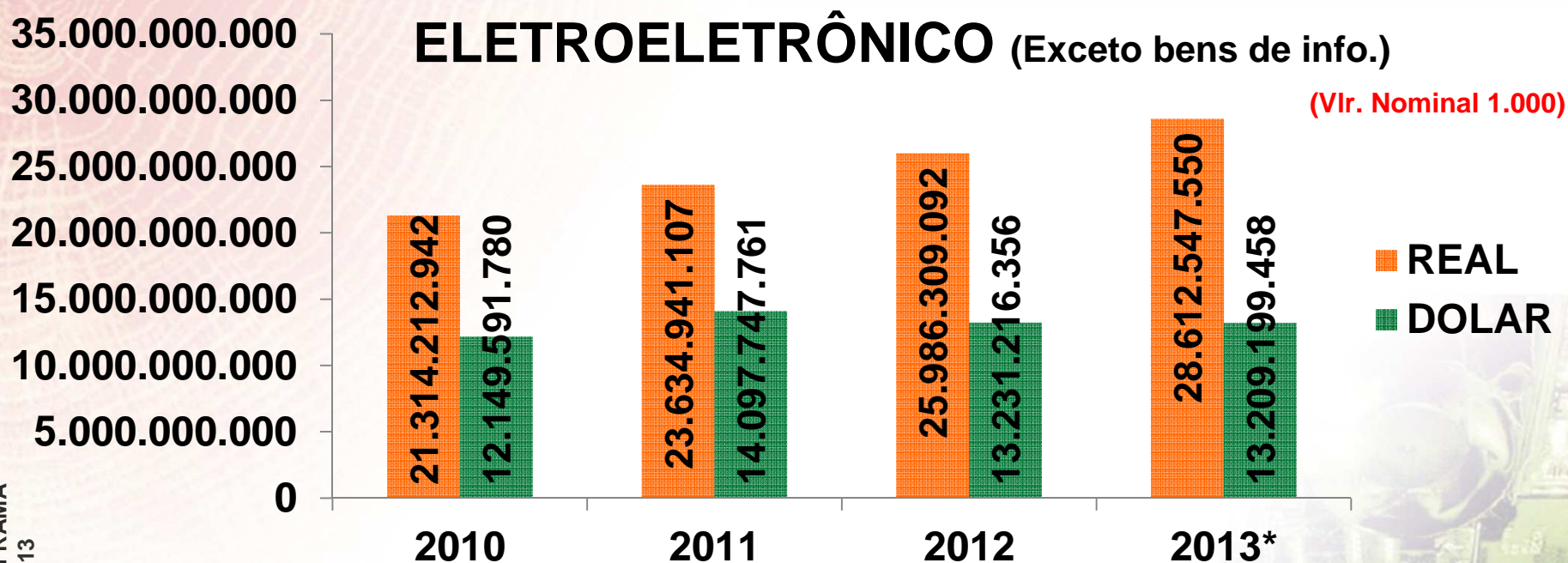
2011 / 2010 : Em real = **11,71%** Em dólar = **17,10%**

2012 / 2011: Em real = **6,47%** Em dólar = **- 8,95%**

2013 / 2012: Em real = **13,31%** Em dólar = **2,63%**

FATURAMENTO DO PIM, POR SUBSETORES DE ATIVIDADES (*) (JAN / DEZ)

AMAZON STATE
INDUSTRY CENTER



Fonte: COISE/CGPRO/SAP – SUFRAMA
(*) Dados Parciais: Dezembro/2013

Destaques

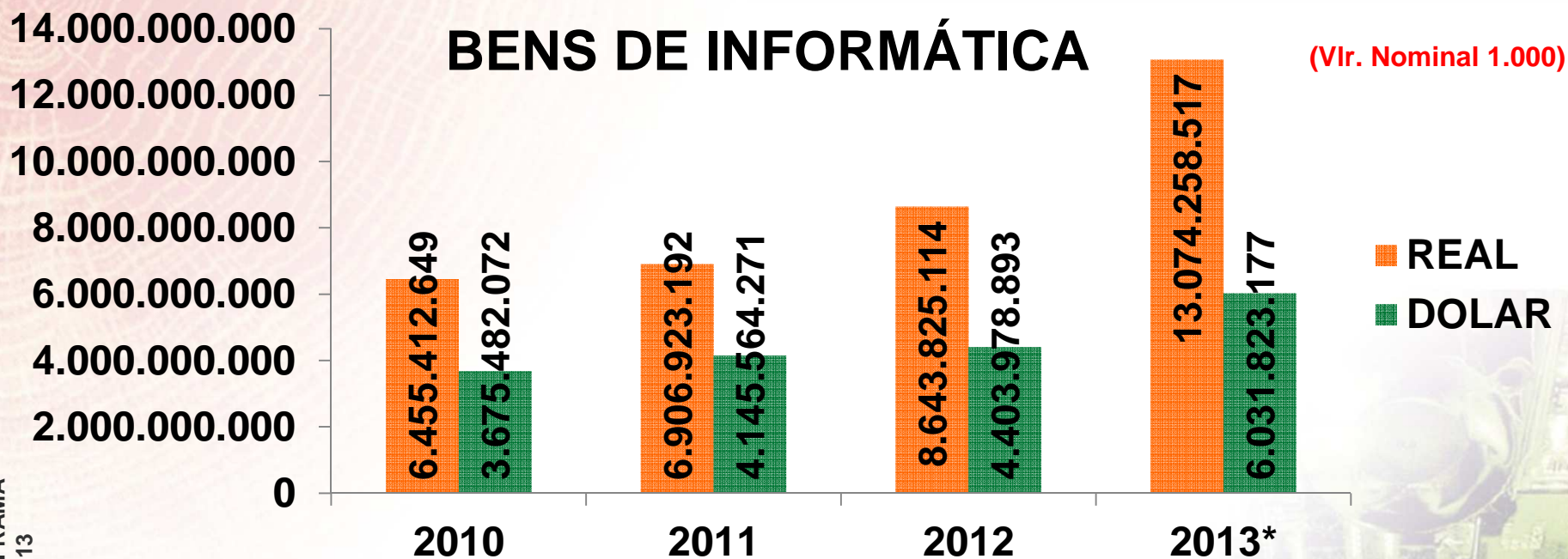
2011 / 2010 : Em real = **10,89%** Em dólar = **16,03%**

2012 / 2011: Em real = **9,95%** Em dólar = **- 6,15%**

2013 / 2012: Em real = **10,11%** Em dólar = **- 0,17%**

FATURAMENTO DO PIM, POR SUBSETORES DE ATIVIDADES (*) (JAN / DEZ)

AMAZON STATE
INDUSTRY CENTER



Destques

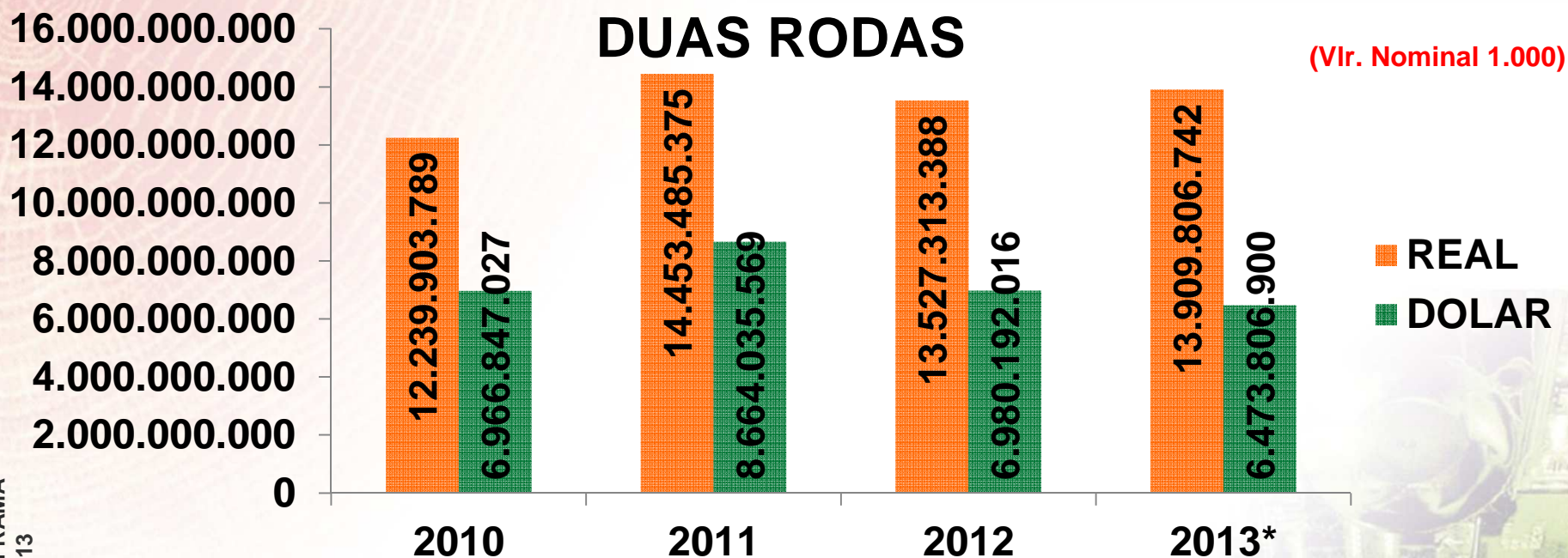
2011 / 2010 : Em real = **6,99%** Em dólar = **12,79%**

2012 / 2011: Em real = **25,15%** Em dólar = **6,23%**

2013 / 2012: Em real = **51,26%** Em dólar = **36,96%**

FATURAMENTO DO PIM, POR SUBSETORES DE ATIVIDADES (*) (JAN / DEZ)

AMAZON STATE
INDUSTRY CENTER



Fonte: COISE/CGPRO/SAP – SUFRAMA
(*) Dados Parciais: Dezembro/2013

Destques

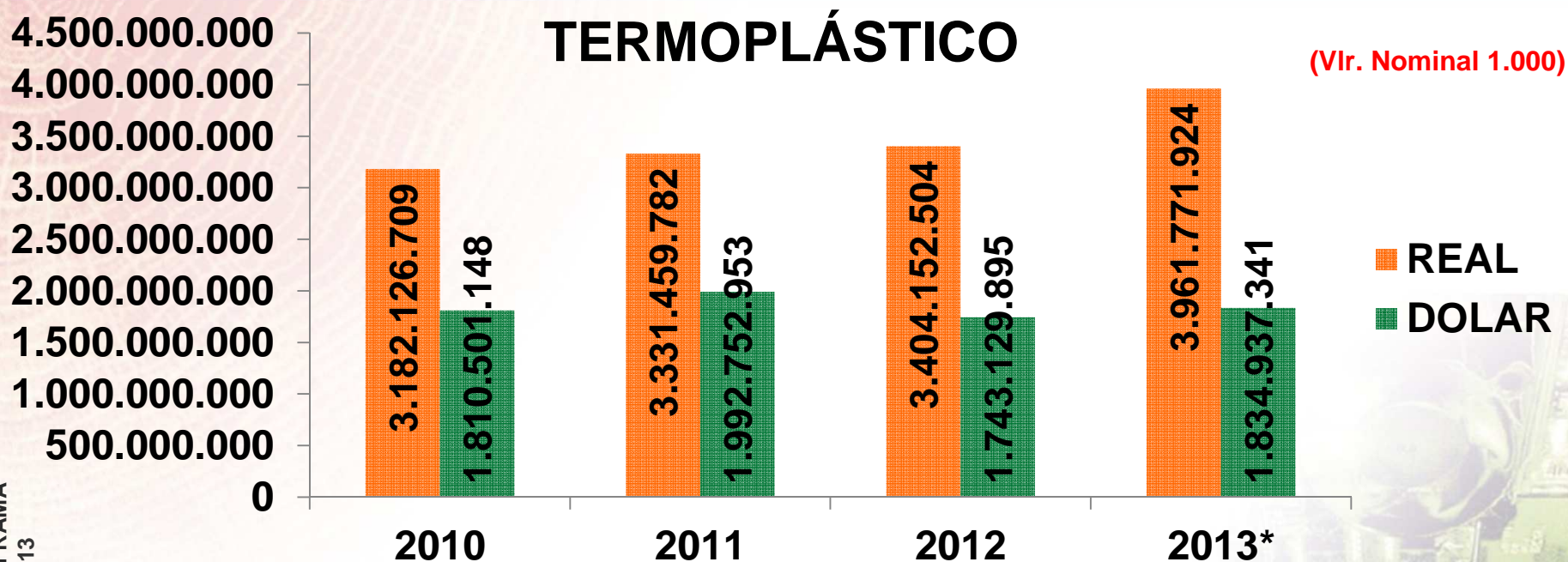
2011 / 2010 : Em real = **18,08%** Em dólar = **24,36%**

2012 / 2011: Em real = **- 6,41%** Em dólar = **- 19,43%**

2013 / 2012: Em real = **2,83%** Em dólar = **- 7,25%**

FATURAMENTO DO PIM, POR SUBSETORES DE ATIVIDADES (*) (JAN / DEZ)

AMAZON STATE
INDUSTRY CENTER



Destques

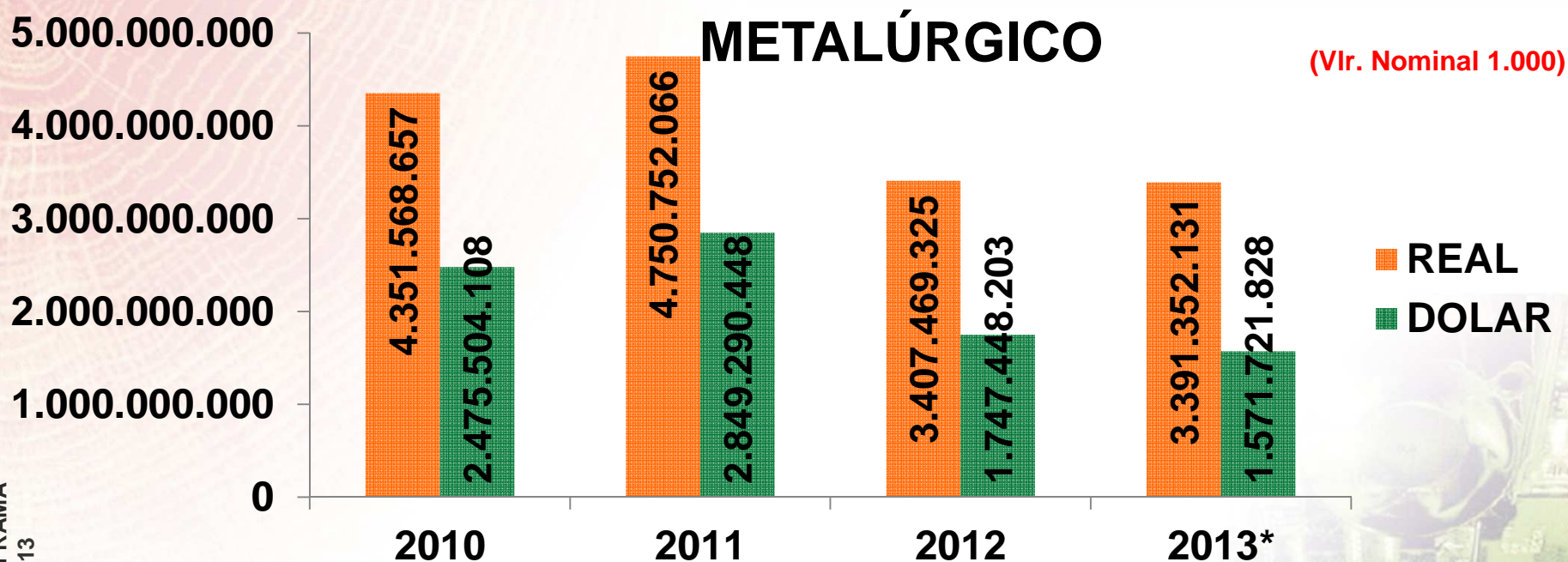
2011 / 2010 : Em real = **4,69%** Em dólar = **10,07%**

2012 / 2011: Em real = **2,18%** Em dólar = **- 12,53%**

2013 / 2012: Em real = **16,38%** Em dólar = **5,27%**

FATURAMENTO DO PIM, POR SUBSETORES DE ATIVIDADES (*) (JAN / DEZ)

AMAZON STATE
INDUSTRY CENTER



Destques

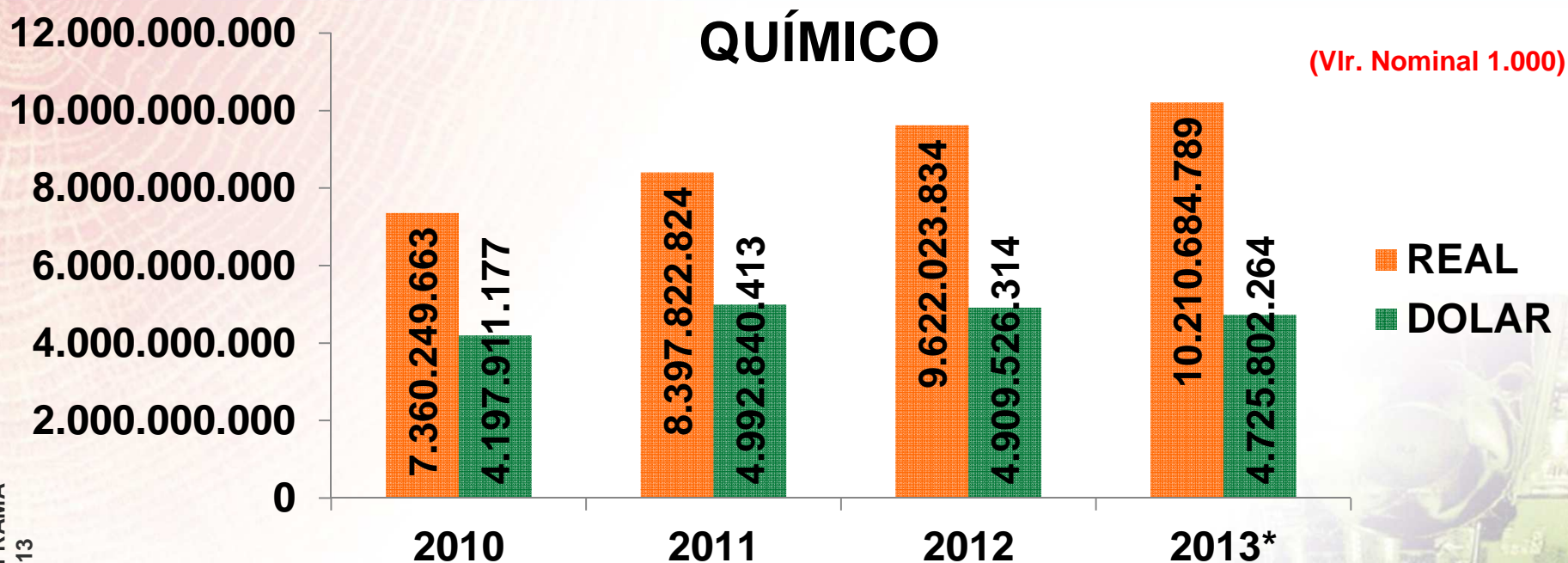
2011 / 2010 : Em real = **9,17%** Em dólar = **15,10%**

2012 / 2011: Em real = - **28,28%** Em dólar = - **38,67%**

2013 / 2012: Em real = - **0,47%** Em dólar = - **10,06%**

FATURAMENTO DO PIM, POR SUBSETORES DE ATIVIDADES (*) (JAN / DEZ)

AMAZON STATE
INDUSTRY CENTER



Destques

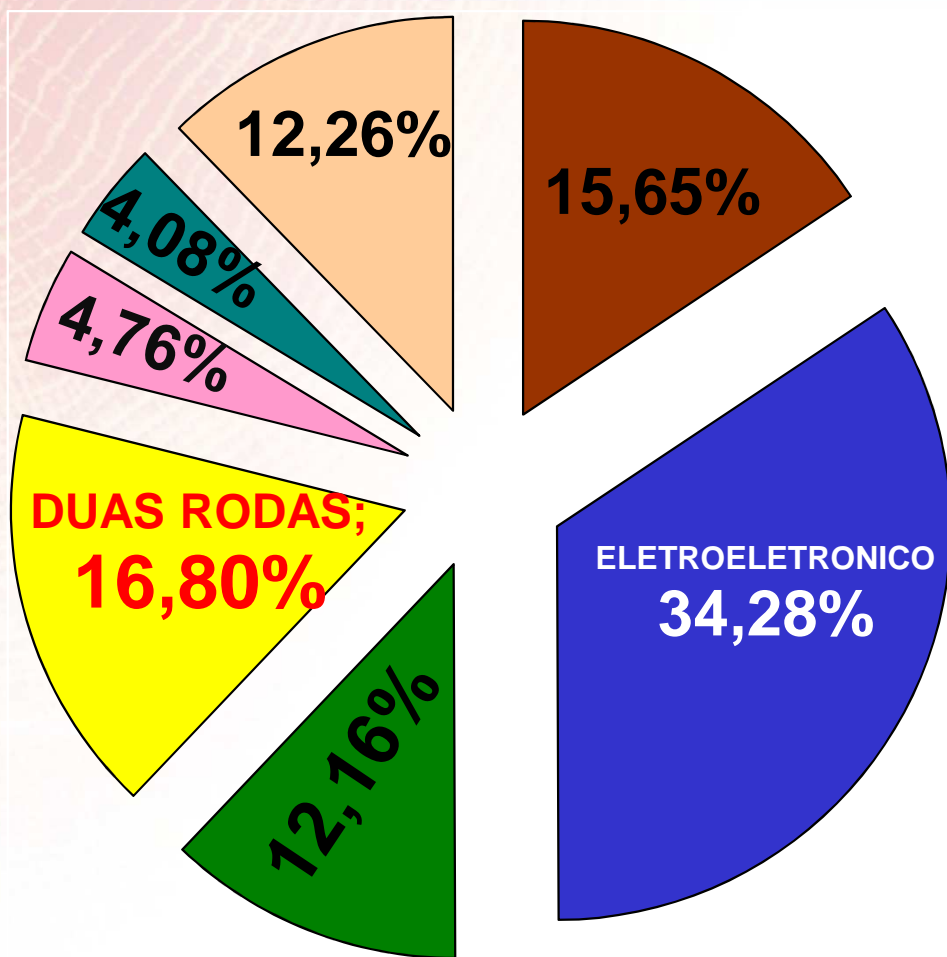
2011 / 2010 : Em real = **14,10%** Em dólar = **18,94%**

2012 / 2011: Em real = **14,58%** Em dólar = **- 1,67%**

2013 / 2012: Em real = **6,12%** Em dólar = **- 3,74%**

PARTICIPAÇÃO DOS SUBSETORES NO FATURAMENTO DO PIM (*) (JAN / DEZ)

AMAZON STATE
INDUSTRY CENTER




(Calculado sobre os Valores em R\$)

- INFORMÁTICA
- ELETROELETRONICO
- OUTROS
- DUAS RODAS
- TERMOPLÁSTICO
- METALÚRGICO
- QUÍMICO

EVOLUÇÃO MÃO-DE-OBRA DO PIM (*)

MÉDIA MENSAL DE MÃO-DE-OBRA (JAN / DEZ)

AMAZON STATE
INDUSTRY CENTER



Destaques

2011 / 2010: **15,75%**

2012 / 2011: **0,25%**

2013 / 2012: **0,80%**



AMAZON STATE
INDUSTRY CENTER

SECRETARIA - CIEAM
E-mail: secretaria@cieam.com.br

Rua Acre, 26 - 4º andar - Vieiralves - CEP. 69053-130 - Manaus - Amazonas - Fone: (+55.92) 3627-3800 - Fax: (+55.92) 3627-3814
e-mail: secretaria@cieam.com.br - www.cieam.com.br - CNPJ. 04.603.213/0001-69