



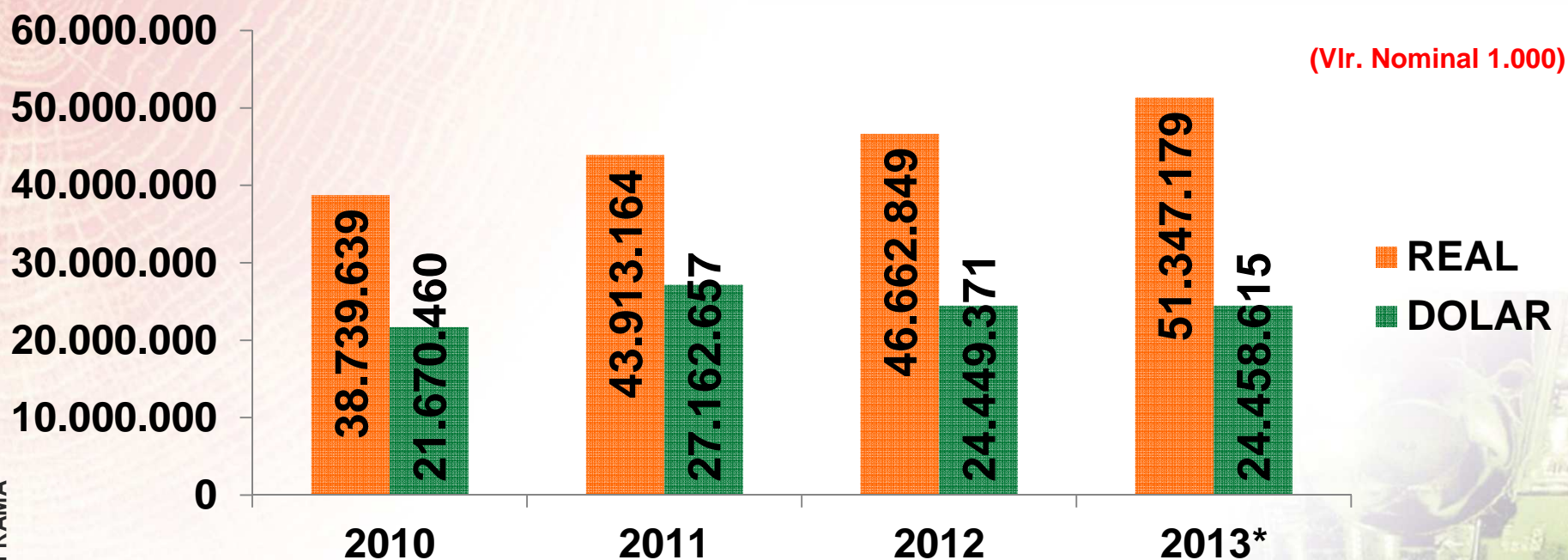
*AMAZON STATE
INDUSTRY CENTER*

INDICADORES INDUSTRIAIS ZFM

AGOSTO/2013

FATURAMENTO TOTAL DO POLO INDUSTRIAL DE MANAUS (*) (JAN / AGO)

AMAZON STATE
INDUSTRY CENTER



Fonte: COISE/CGPRO/SAP – SUFRAMA
(*) Dados Parciais: Agosto/2013

Destaques

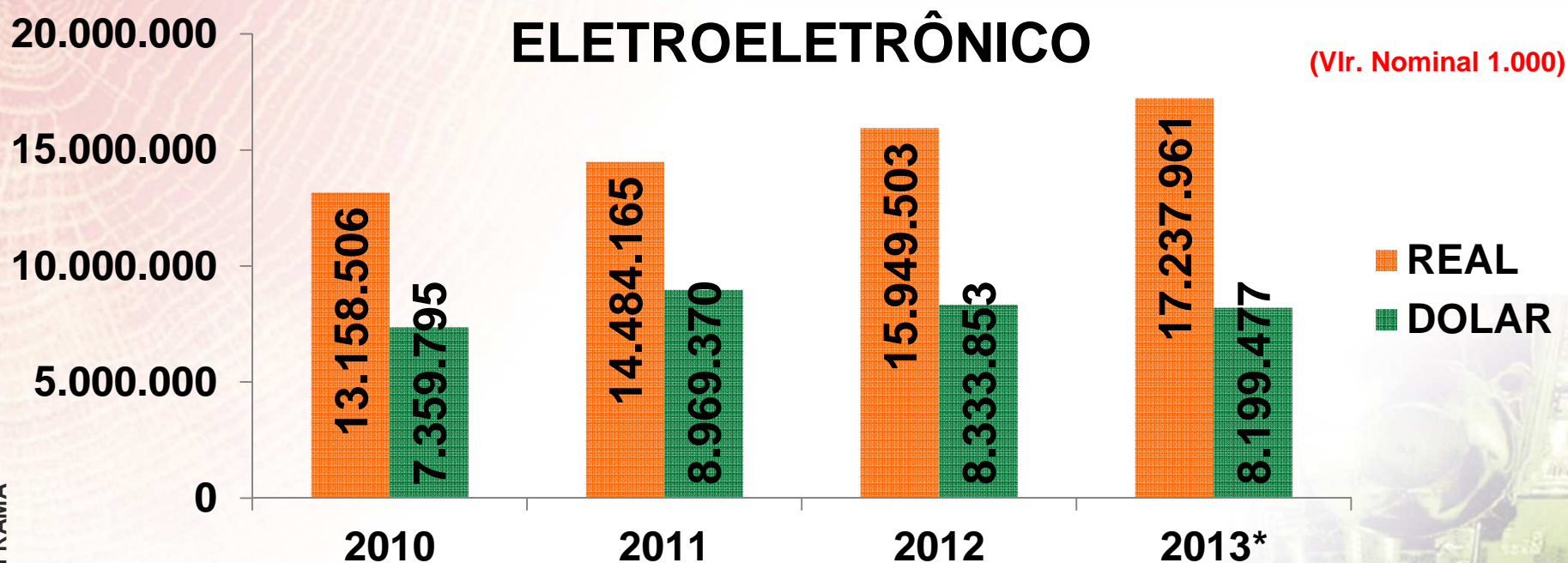
2011 / 2010 : Em real = **13,35%** Em dólar = **25,34%**

2012 / 2011: Em real = **6,26%** Em dólar = **- 9,99%**

2013 / 2012: Em real = **10,04%** Em dólar = **0,04%**

FATURAMENTO DO PIM, POR SUBSETORES DE ATIVIDADES (*) (JAN / AGO)

AMAZON STATE
INDUSTRY CENTER



Destaques

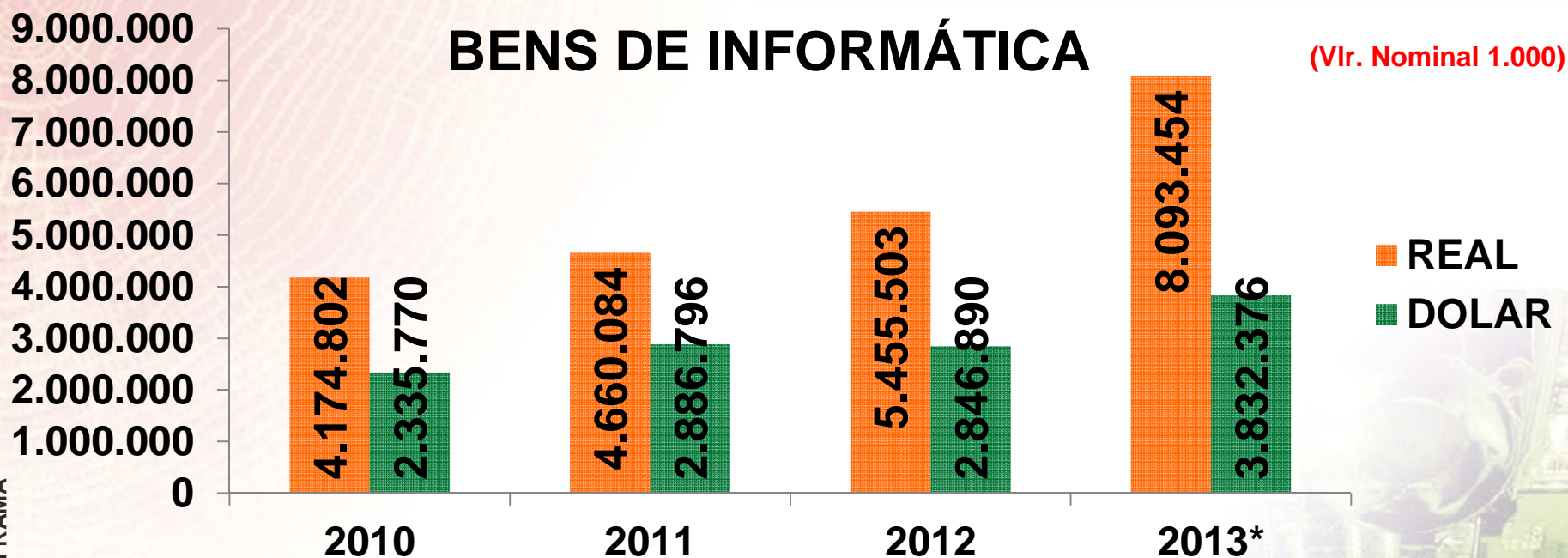
2011 / 2010 : Em real = **10,07%** Em dólar = **21,87%**

2012 / 2011: Em real = **10,12%** Em dólar = **- 7,09%**

2013 / 2012: Em real = **8,08%** Em dólar = **- 1,61%**

FATURAMENTO DO PIM, POR SUBSETORES DE ATIVIDADES (*) (JAN / AGO)

AMAZON STATE
INDUSTRY CENTER



Fonte: COISE/CGPRO/SAP – SUFRAMA
(*) Dados Parciais: Agosto/2013

Destques

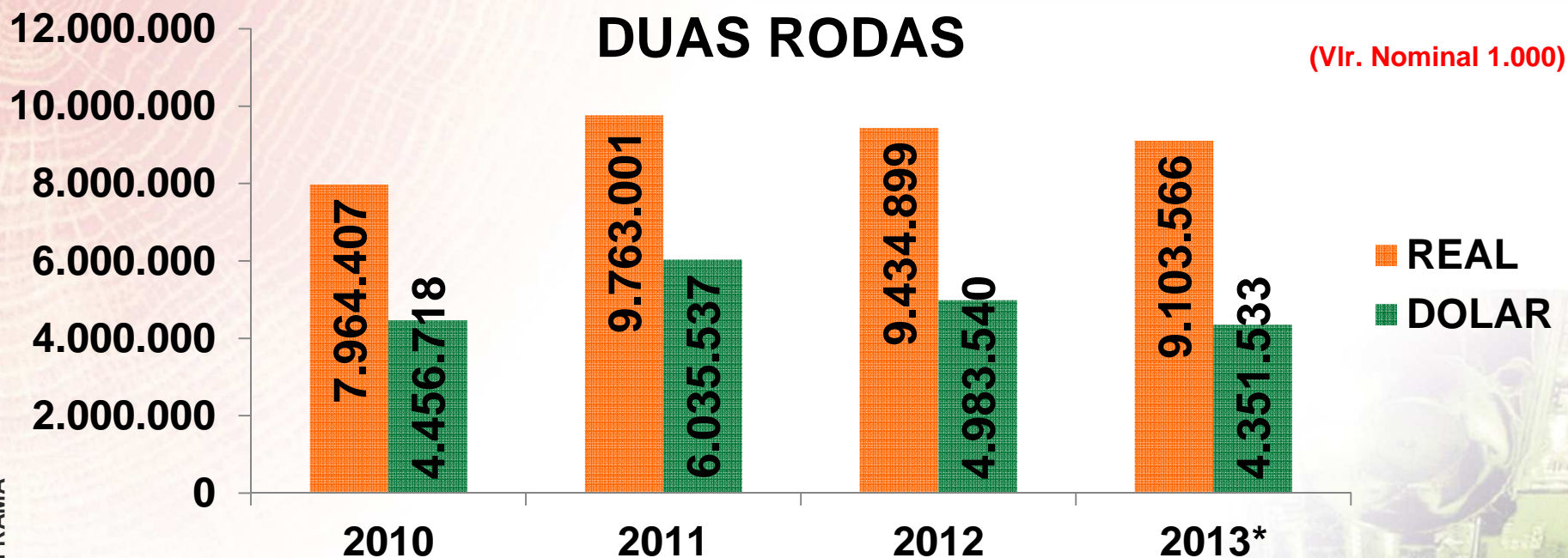
2011 / 2010 : Em real = **11,62%** Em dólar = **23,59%**

2012 / 2011: Em real = **17,07%** Em dólar = **- 1,38%**

2013 / 2012: Em real = **48,35%** Em dólar = **34,62%**

FATURAMENTO DO PIM, POR SUBSETORES DE ATIVIDADES (*) (JAN / AGO)

AMAZON STATE
INDUSTRY CENTER



Fonte: COISE/CGPRO/SAP – SUFRAMA
(*) Dados Parciais: Agosto/2013

Destques

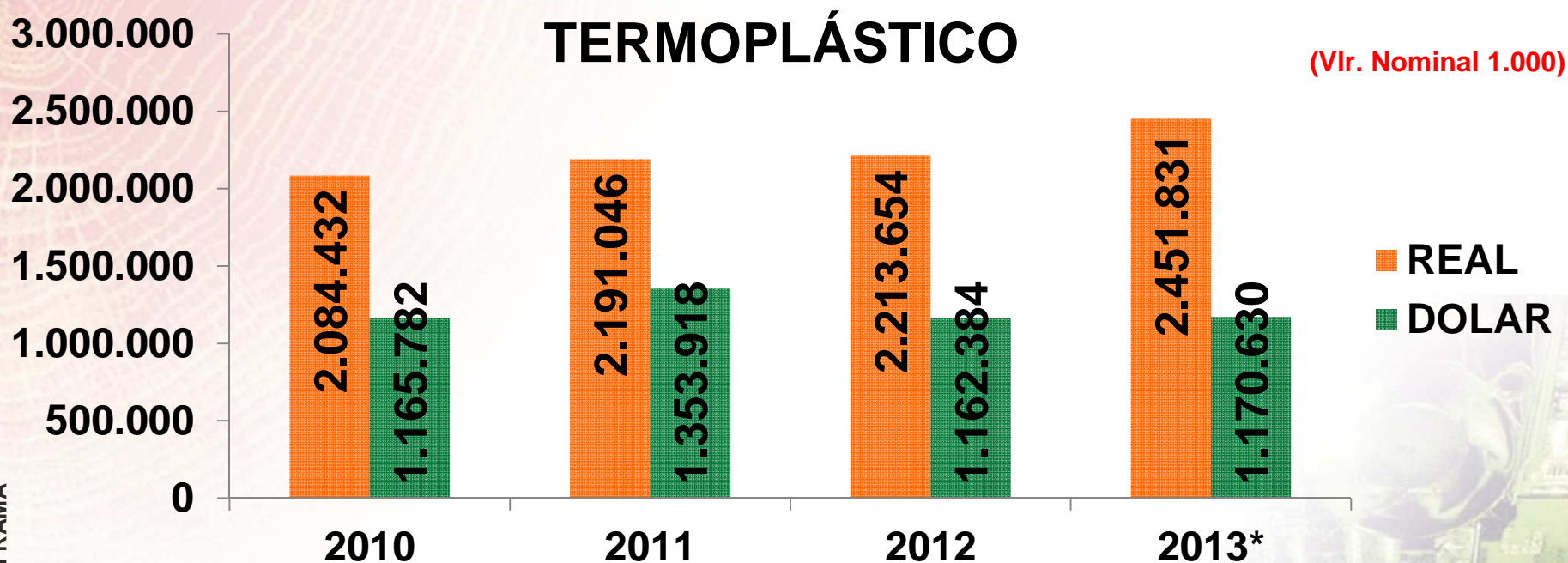
2011 / 2010 : Em real = **22,58%** Em dólar = **35,43%**

2012 / 2011: Em real = - **3,36%** Em dólar = - **17,43%**

2013 / 2012: Em real = - **3,51%** Em dólar = - **12,68%**

FATURAMENTO DO PIM, POR SUBSETORES DE ATIVIDADES (*) (JAN / AGO)

AMAZON STATE
INDUSTRY CENTER



Fonte: COISE/CGPRO/SAP – SUFRAMA
(*) Dados Parciais: Agosto/2013

Destques

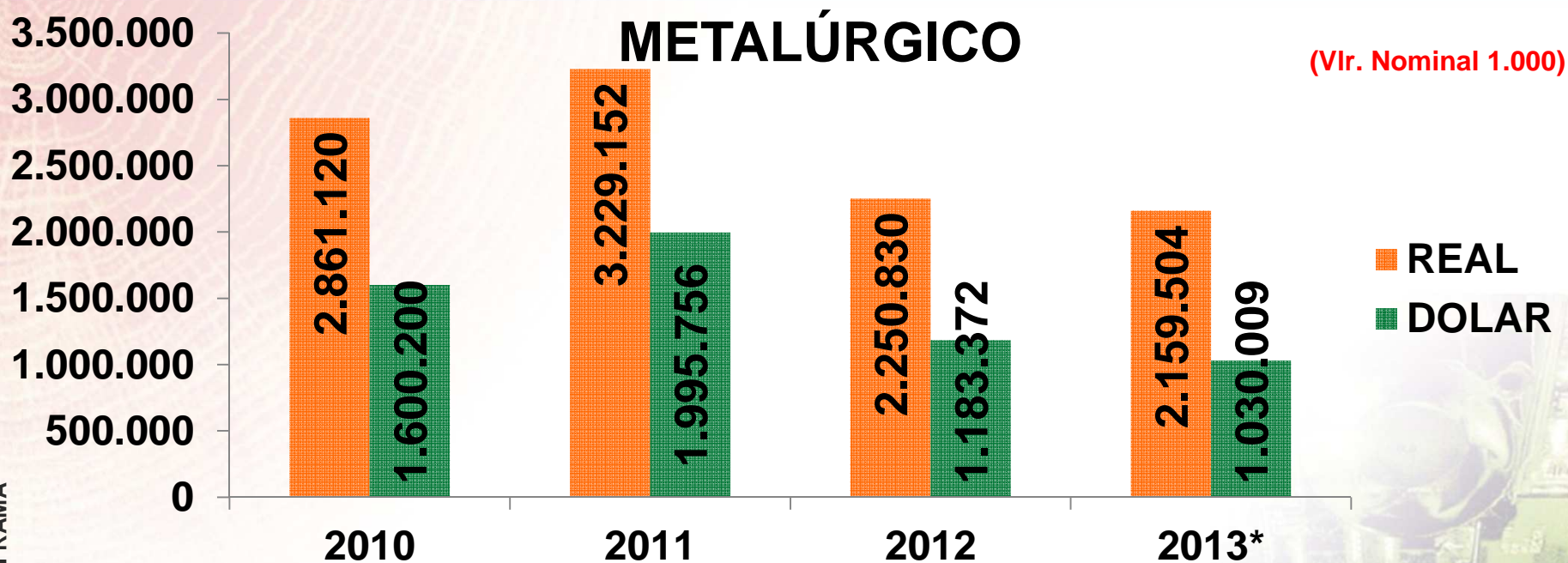
2011 / 2010 : Em real = **5,11%** Em dólar = **16,14%**

2012 / 2011: Em real = **1,03%** Em dólar = **- 14,15%**

2013 / 2012: Em real = **10,76%** Em dólar = **0,71%**

FATURAMENTO DO PIM, POR SUBSETORES DE ATIVIDADES (*) (JAN / AGO)

AMAZON STATE
INDUSTRY CENTER



Fonte: COISE/CGPRO/SAP – SUFRAMA
(*) Dados Parciais: Agosto/2013

Destques

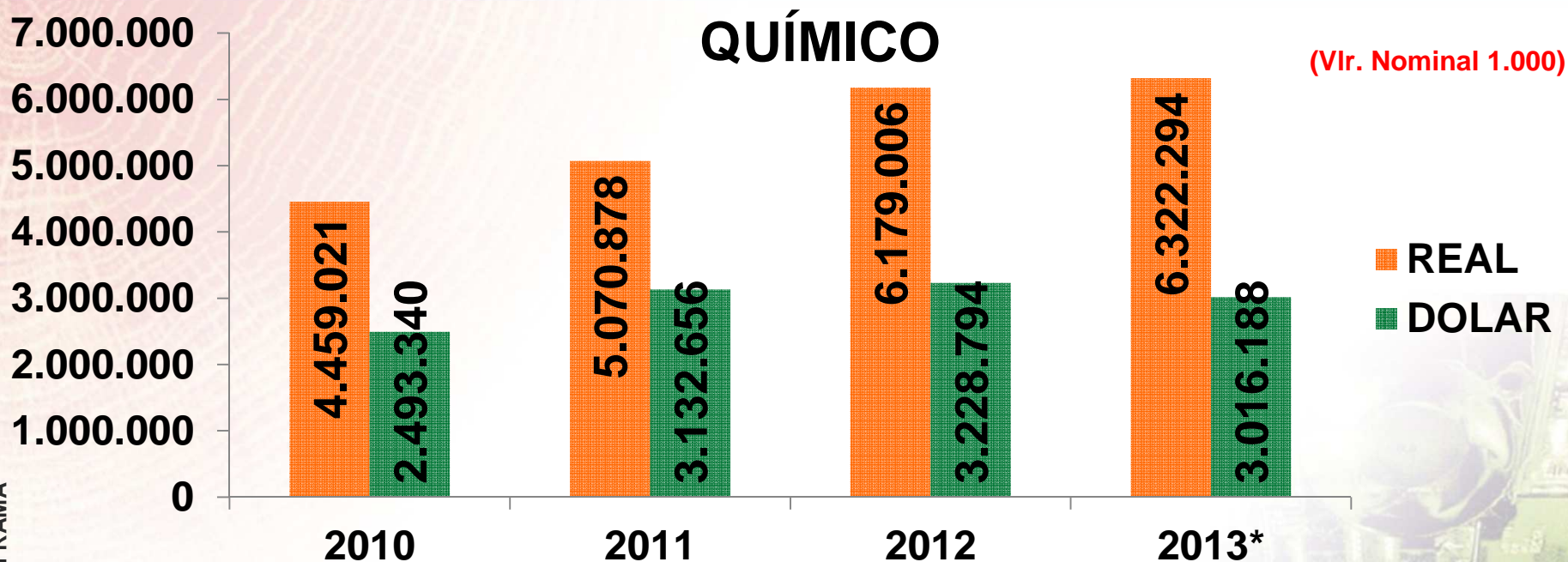
2011 / 2010 : Em real = **12,86%** Em dólar = **24,72%**

2012 / 2011: Em real = **- 30,30%** Em dólar = **- 40,71%**

2013 / 2012: Em real = **- 4,06%** Em dólar = **- 12,96%**

FATURAMENTO DO PIM, POR SUBSETORES DE ATIVIDADES (*) (JAN / AGO)

AMAZON STATE
INDUSTRY CENTER



Destques

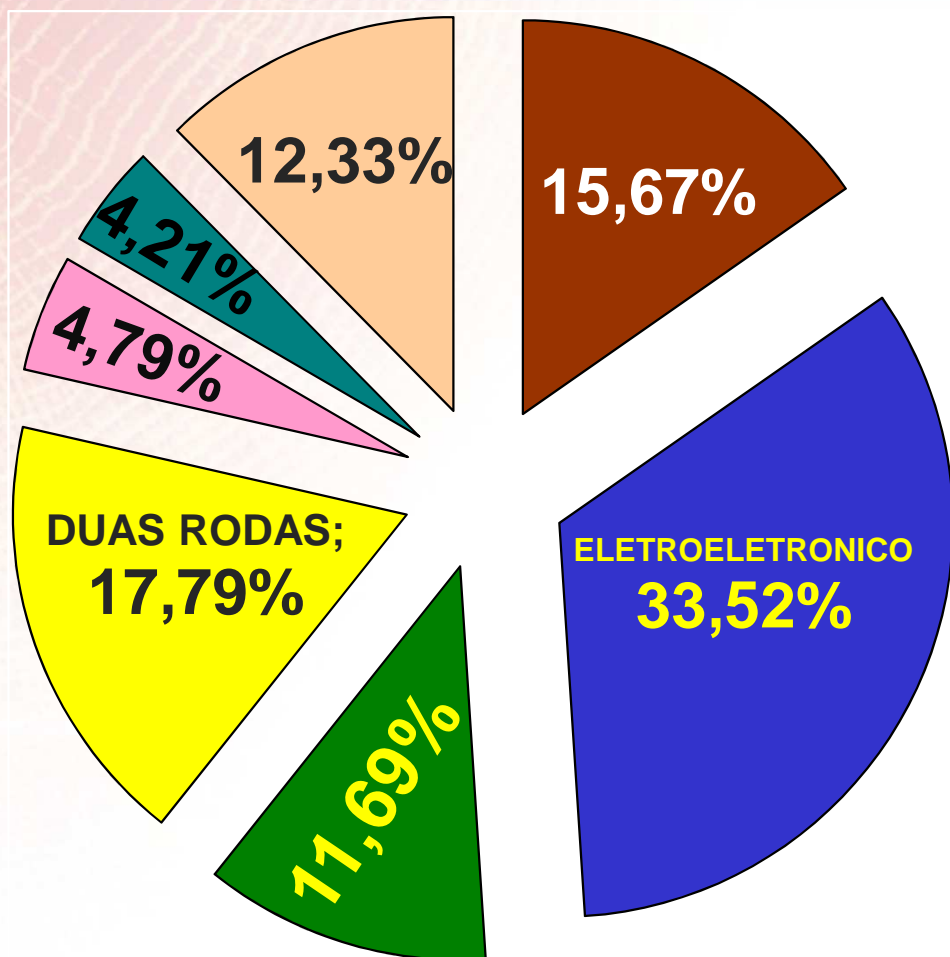
2011 / 2010 : Em real = **13,72%** Em dólar = **25,64%**

2012 / 2011: Em real = **21,85%** Em dólar = **3,07%**

2013 / 2012: Em real = **2,32%** Em dólar = **- 6,58%**

PARTICIPAÇÃO DOS SUBSETORES NO FATURAMENTO DO PIM (*) (JAN / AGO)

AMAZON STATE
INDUSTRY CENTER



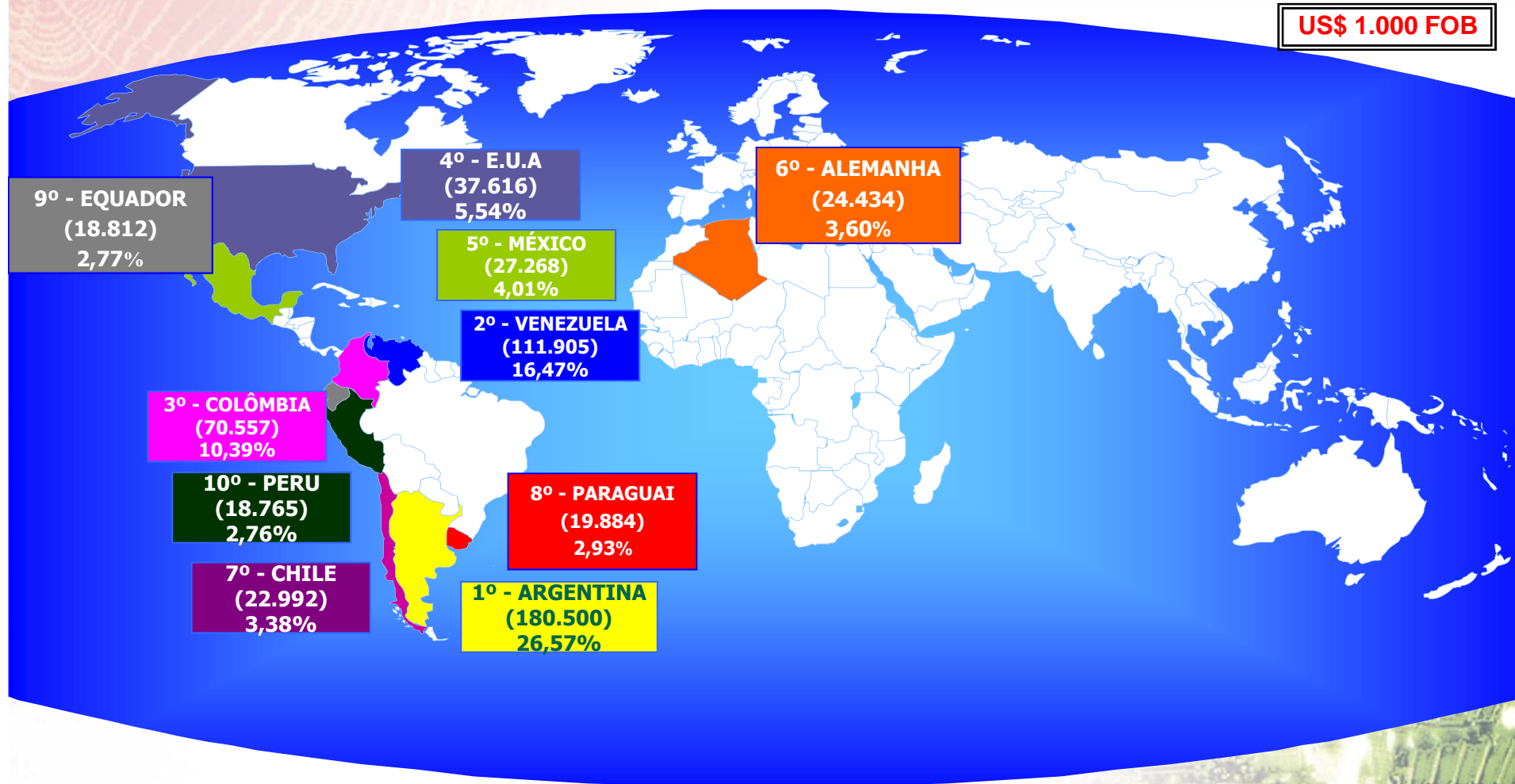
(Calculado sobre os Valores em R\$)

- INFORMÁTICA
- ELETROELETRÔNICO
- OUTROS
- DUAS RODAS
- TERMOPLÁSTICO
- METALÚRGICO
- QUÍMICO

PRINCIPAIS DESTINOS DAS EXPORTAÇÕES DO PIM (*) (JAN / AGO)

AMAZON STATE
INDUSTRY CENTER

US\$ 1.000 FOB



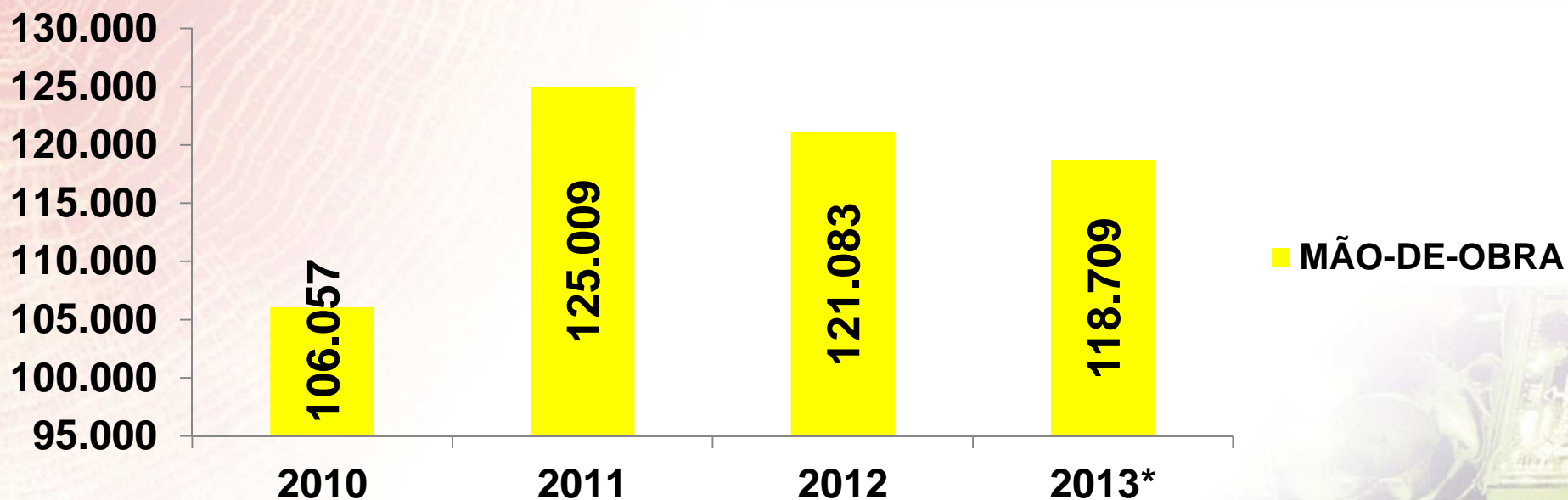
Fonte: SUFRAMA – MDIC/SECEX/SISTEMA ALICE

(*) Dados Parciais: Agosto/2013

EVOLUÇÃO MÃO-DE-OBRA DO PIM (*)

MÉDIA MENSAL DE MÃO-DE-OBRA (JAN / AGO)

AMAZON STATE
INDUSTRY CENTER



Destaques

2011 / 2010: **17,87%**

2012 / 2011: **- 3,14%**

2013 / 2012: **- 1,96%**



AMAZON STATE
INDUSTRY CENTER

SECRETARIA - CIEAM
E-mail: secretaria@cieam.com.br

Rua Acre, 26 - 4º andar - Vieiralves - CEP. 69053-130 - Manaus - Amazonas - Fone: (+55.92) 3627-3800 - Fax: (+55.92) 3627-3814
e-mail: secretaria@cieam.com.br - www.cieam.com.br - CNPJ. 04.603.213/0001-69