



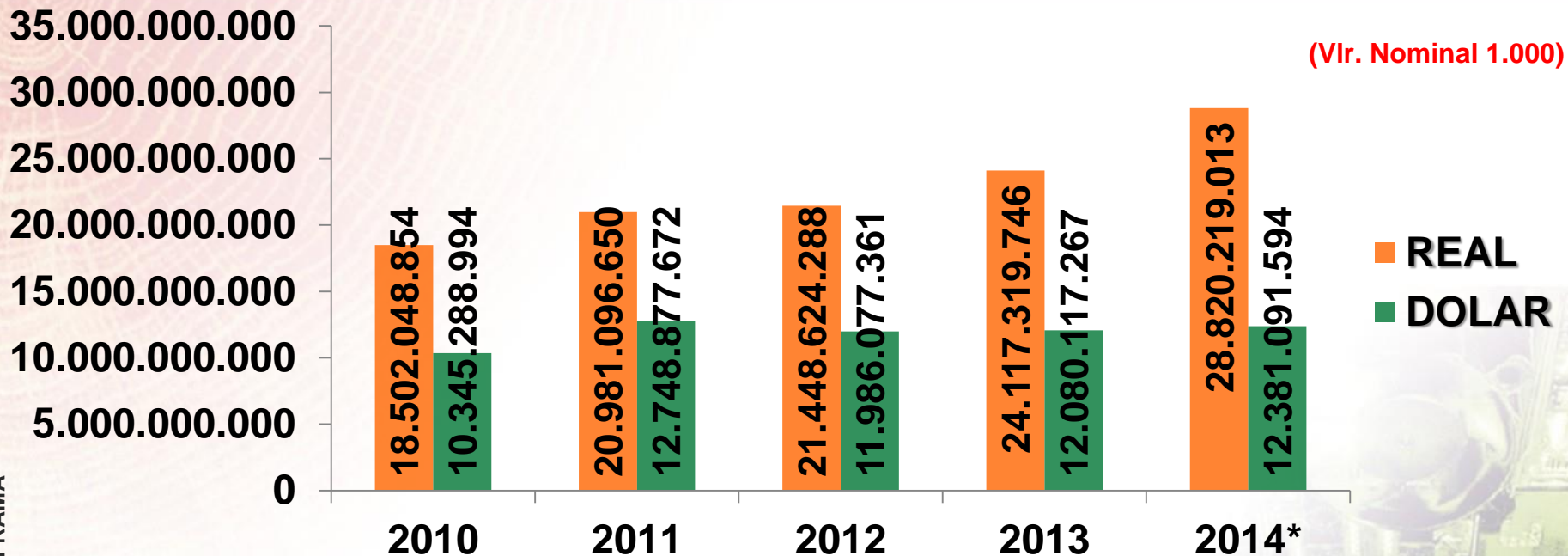
*AMAZON STATE
INDUSTRY CENTER*

INDICADORES INDUSTRIAIS ZFM

ABRIL/2014

FATURAMENTO TOTAL DO POLO INDUSTRIAL DE MANAUS (*) (JAN / ABR)

AMAZON STATE
INDUSTRY CENTER



Destques

2011 / 2010 : Em real = **13,40%** Em dólar = **23,23%**

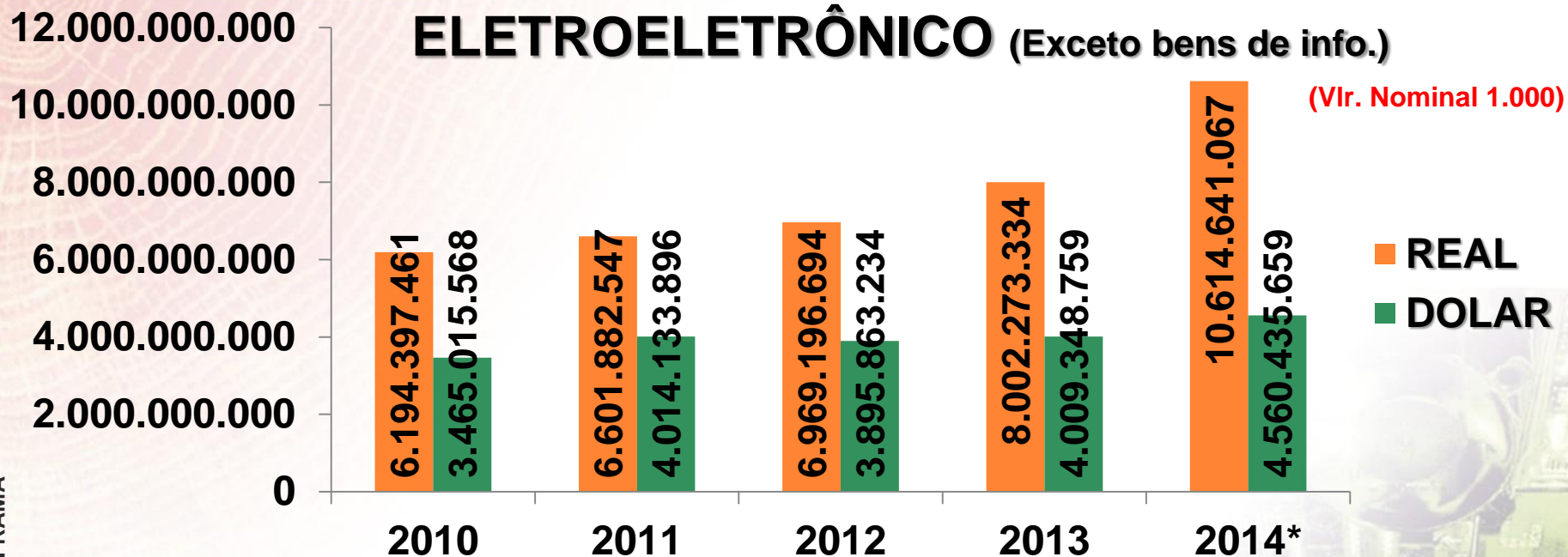
2012 / 2011: Em real = **2,23%** Em dólar = **- 5,98%**

2013 / 2012: Em real = **12,44%** Em dólar = **0,78%**

2014 / 2013: Em real = **19,50%** Em dólar = **2,49%**

FATURAMENTO DO PIM, POR SUBSETORES DE ATIVIDADES (*) (JAN / ABR)

AMAZON STATE
INDUSTRY CENTER



Destaques

2011 / 2010 : Em real = **6,58%** Em dólar = **15,85%**

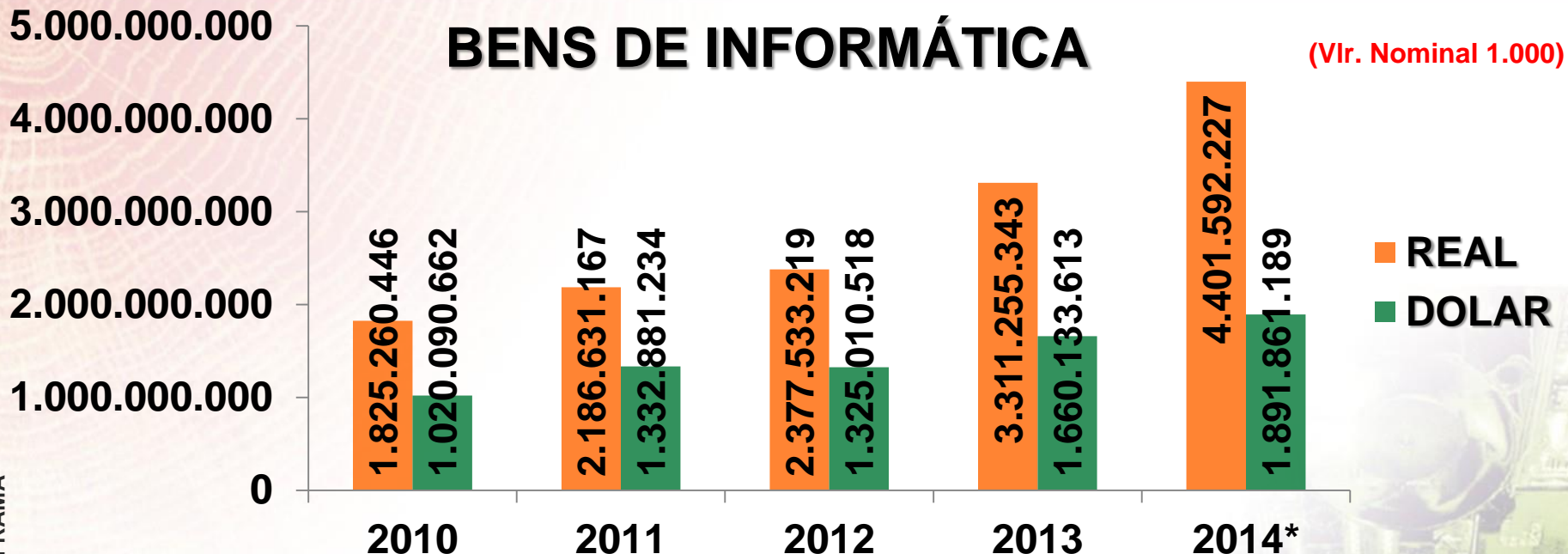
2012 / 2011: Em real = **5,56%** Em dólar = **- 2,95%**

2013 / 2012: Em real = **14,82%** Em dólar = **2,91%**

2014 / 2013: Em real = **32,65%** Em dólar = **13,75%**

FATURAMENTO DO PIM, POR SUBSETORES DE ATIVIDADES (*) (JAN / ABR)

AMAZON STATE
INDUSTRY CENTER



Destaques

2011 / 2010 : Em real = **19,80%** Em dólar = **30,66%**

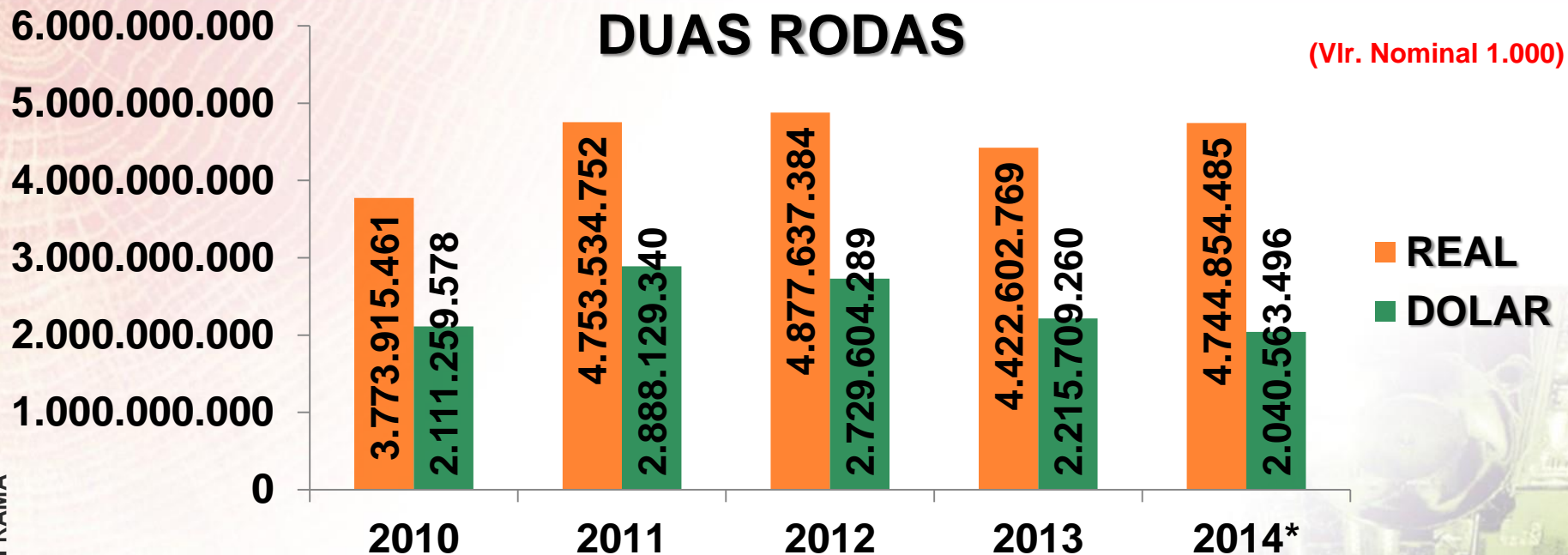
2012 / 2011: Em real = **8,73%** Em dólar = **- 0,59%**

2013 / 2012: Em real = **39,27%** Em dólar = **25,29%**

2014 / 2013: Em real = **32,93%** Em dólar = **13,96%**

FATURAMENTO DO PIM, POR SUBSETORES DE ATIVIDADES (*) (JAN / ABR)

AMAZON STATE
INDUSTRY CENTER



Destques

2011 / 2010 : Em real = **25,96%** Em dólar = **36,80%**

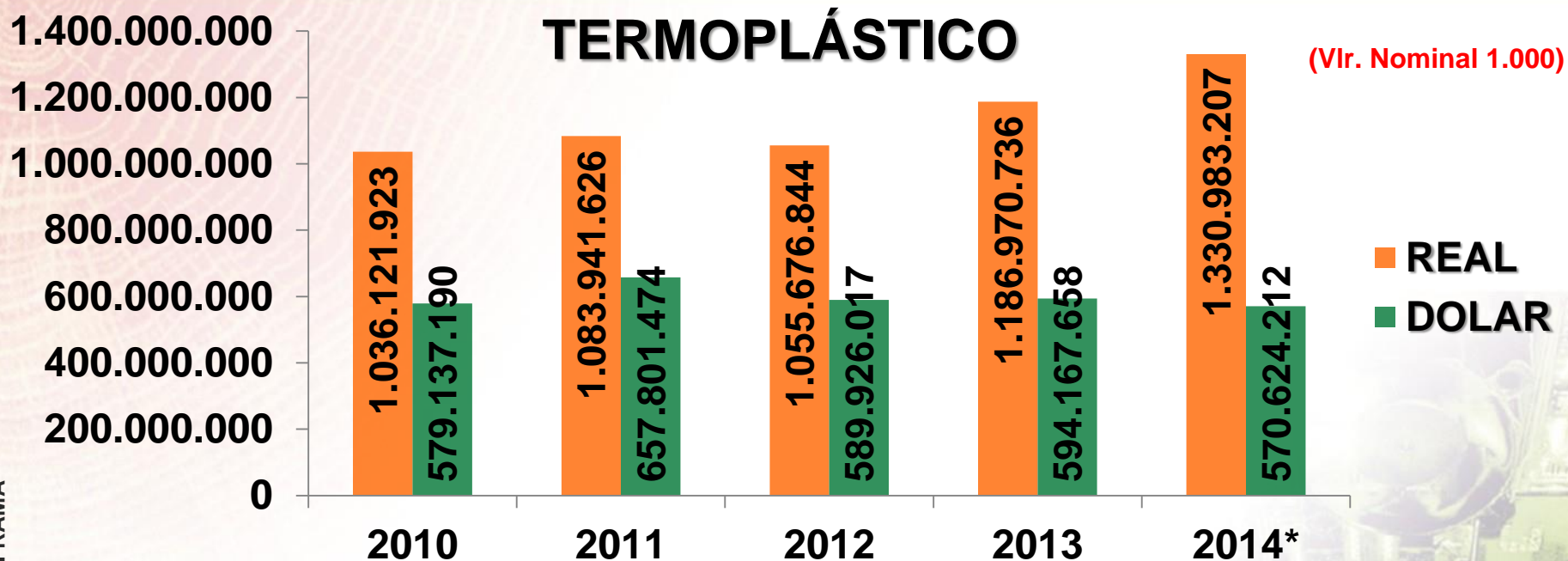
2012 / 2011: Em real = **2,61%** Em dólar = **- 5,49%**

2013 / 2012: Em real = **- 9,33%** Em dólar = **- 18,83%**

2014 / 2013: Em real = **7,29%** Em dólar = **- 7,90%**

FATURAMENTO DO PIM, POR SUBSETORES DE ATIVIDADES (*) (JAN / ABR)

AMAZON STATE
INDUSTRY CENTER

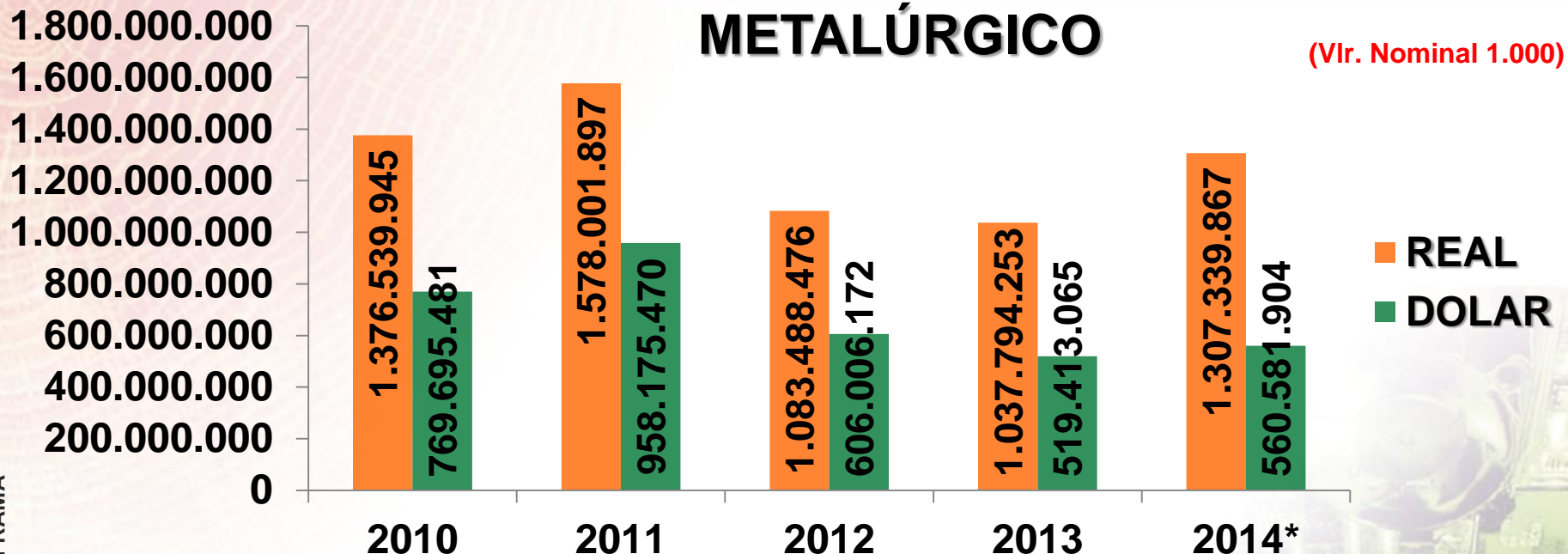


Destques

2011 / 2010 : Em real = **4,62%** Em dólar = **13,58%**
 2012 / 2011: Em real = **- 2,61%** Em dólar = **- 10,32%**
 2013 / 2012: Em real = **12,44%** Em dólar = **0,72%**
 2014 / 2013: Em real = **12,13%** Em dólar = **- 3,96%**

FATURAMENTO DO PIM, POR SUBSETORES DE ATIVIDADES (*) (JAN / ABR)

AMAZON STATE
INDUSTRY CENTER

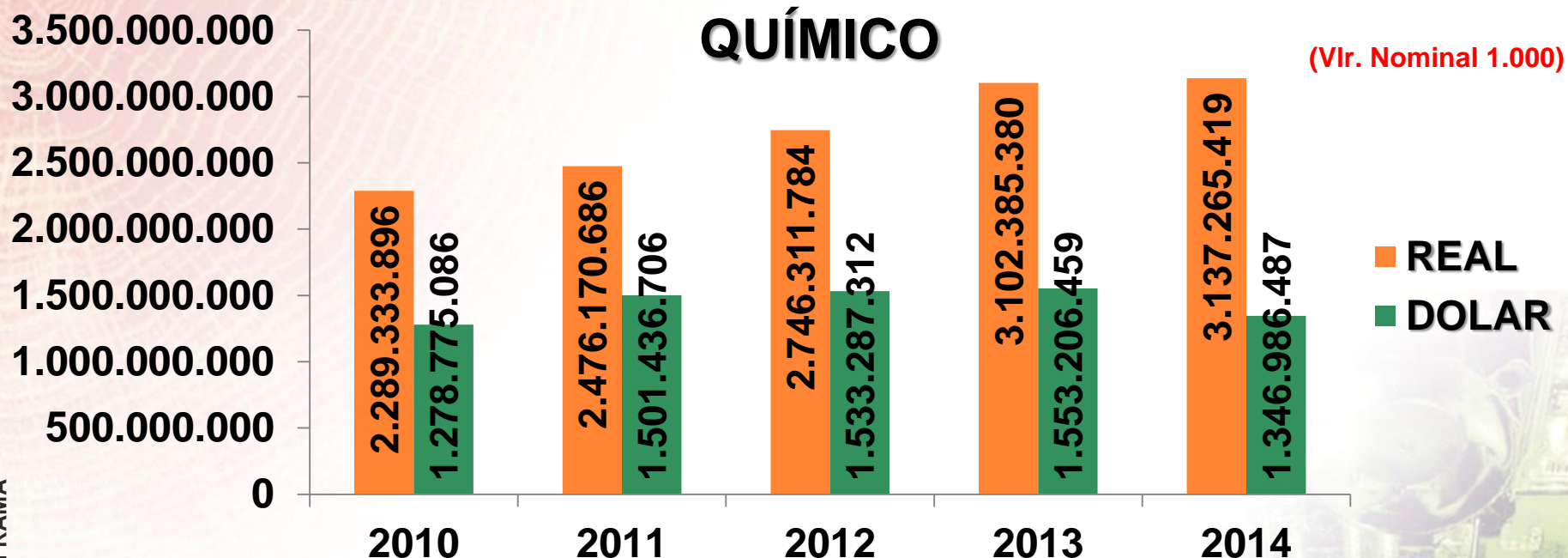


Destaques

2011 / 2010 : Em real = **14,64%** Em dólar = **24,49%**
 2012 / 2011: Em real = **- 31,34%** Em dólar = **- 36,75%**
 2013 / 2012: Em real = **- 4,22%** Em dólar = **- 14,29%**
 2014 / 2013: Em real = **25,97%** Em dólar = **7,93%**

FATURAMENTO DO PIM, POR SUBSETORES DE ATIVIDADES (*) (JAN / ABR)

AMAZON STATE
INDUSTRY CENTER



Destques

2011 / 2010 : Em real = **8,16%** Em dólar = **17,41%**

2012 / 2011: Em real = **10,91%** Em dólar = **2,12%**

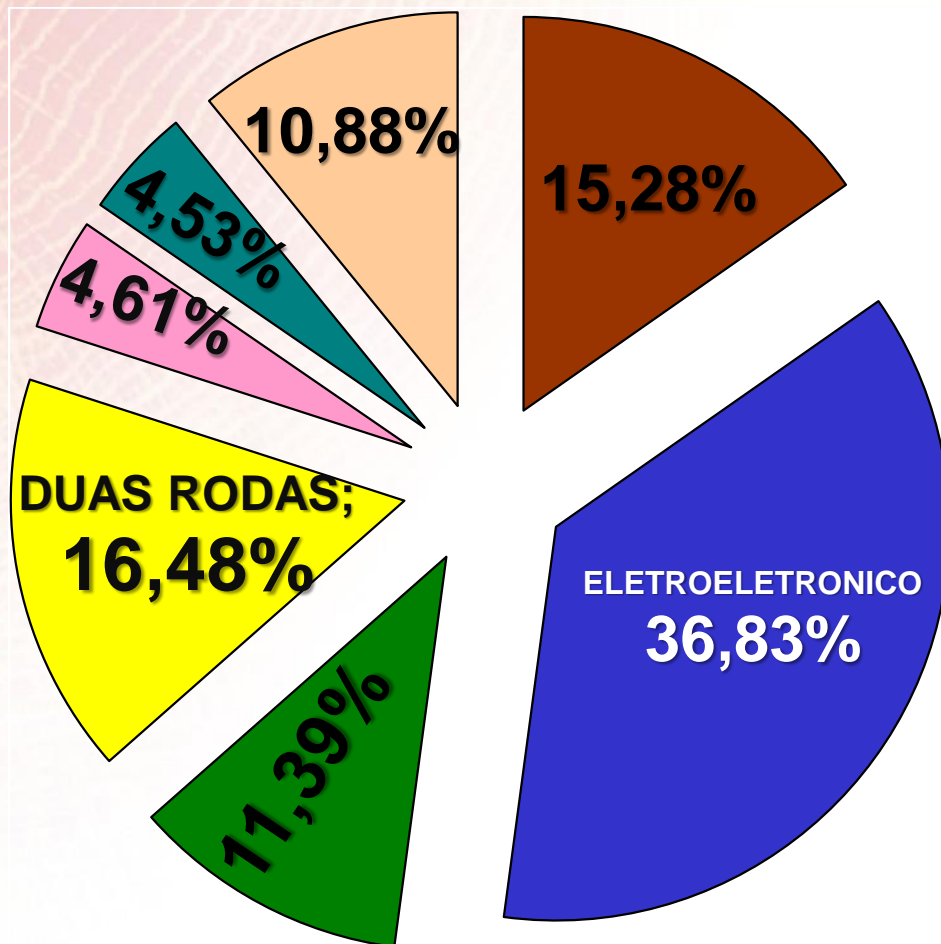
2013 / 2012: Em real = **12,97%** Em dólar = **1,30%**

2014 / 2013: Em real = **1,12%** Em dólar = **- 13,28%**

PARTICIPAÇÃO DOS SUBSETORES NO FATURAMENTO DO PIM (*) (JAN / ABR)

AMAZON STATE
INDUSTRY CENTER

(Calculado sobre os Valores em R\$)



- INFORMÁTICA
- ELETROELETRÔNICO
- OUTROS
- DUAS RODAS
- TERMOPLÁSTICO
- METALÚRGICO
- QUÍMICO

EVOLUÇÃO MÃO-DE-OBRA DO PIM (*)

MÉDIA MENSAL DE MÃO-DE-OBRA (JAN / ABR)

AMAZON STATE
INDUSTRY CENTER

ANO	MÃO DE OBRA			MÉD. MENSAL DE MÃO DE OBRA	MÉD. MENSAL DE EMPRESA
	ADMISSÕES	DEMISSÕES	SALDO		
2010	47.008	36.475	10.533	103.663	431
2011	62.299	45.495	16.804	119.985	448
2012	46.933	52.370	- 5.437	120.288	467
2013	57.287	50.359	6.928	121.613	478
2014*	17.764	18.1032	- 339	124.763	472

SECRETARIA - CIEAM
E-mail: secretaria@cieam.com.br